



Dependencia:	Instituto Morelense de Radio y Televisión
Sección:	Coordinación
Número de Oficio:	RTVMORELOS/CO/010/2026

Cuernavaca, Mor., a 21 de abril de 2026.

**C.P. MARTHA SALGADO BETANZOS**  
**DIRECTORA GENERAL DE CONTABILIDAD GUBERNAMENTAL**  
**DE LA SECRETARÍA DE ADMINISTRACIÓN Y FINANZAS DEL PODER EJECUTIVO ESTATAL**  
**PRESENTE.**

En cumplimiento a lo dispuesto en el artículo 46 de la Ley de Presupuesto, Contabilidad y Gasto Público, para que se dé cabal cumplimiento al artículo 38 de esta misma Ley, 53 y 54 de la Ley General de Contabilidad Gubernamental, 22 fracción XXV de la Ley Orgánica de la Administración Pública adjunto al presente la **Cuenta Pública correspondiente al Primer Trimestre ejercicio fiscal 2026**, pertenecientes al Organismo Público Descentralizado denominado **Instituto Morelense de Radio y Televisión**.

La cuenta pública presenta la información de conformidad con las disposiciones de la Ley General de Contabilidad Gubernamental.

• **INFORMACION CONTABLE**

- Estado de Actividades.
- Estado de Situación Financiera.
- Estado de Situación Financiera Detallado- LDF.
- Estado de Cambios en la Situación Financiera.
- Estado Analítico del Activo.
- Informe Analítico de la Deuda Pública y Otros Pasivos.
- Informe Analítico de la Deuda Pública y Otros Pasivos-LDF.
- Informe Analítico de Obligaciones Diferentes de Financiamientos-LDF.
- Estado de Variación en la Hacienda Pública.
- Estado de flujos de Efectivo.
- Informe sobre Pasivos contingentes.
- Notas a los Estados Financieros.
- Conciliación entre los Ingresos Presupuestarios y Contables.
- Conciliación entre los Egresos Presupuestarios y los Gastos Contables.

• **INFORMACION PRESUPUESTARIA**

- Balance Presupuestario- LDF.
- Estado Analítico de Ingresos Detallado.
- Estado Analítico de Ingresos Detallado-LDF.
- Estado Analítico del Ejercicio del Presupuesto de Egresos.
- Clasificación por Objeto del Gasto (Capítulo y Concepto).
- Clasificación por Objeto del Gasto (Capítulo y Concepto)-LDF.



CONGRESO DEL ESTADO DE MORELOS  
LVI LEGISLATURA 1990 2024 - 2027



Calle Miguel Hidalgo #109 Colonia Cuauhtémoc, Poblado de Ocoatepec, Cuernavaca Morelos.





# Introducción

PRIMER INFORME DE CUENTA PÚBLICA  
INSTITUTO MORELENSE DE RADIO Y TELEVISION  
ENERO - MARZO

2026

## Introducción

**El Instituto Morelense de Radio y Televisión**, es un Organismo Público descentralizado creado mediante decreto el 08 de mayo de 2013, con personalidad jurídica y patrimonio propio, y tiene como objetivo promover la transmisión de programas de divulgación con fines de orientación social, cultural y cívica, lo cual nos permite ser un sistema de comunicación abierta y autónoma donde participan los individuos, los grupos y las instituciones, de acuerdo a sus intereses y necesidades, para conocer, discutir y actuar sobre la materia pública.

Actualmente el IMRyT en coordinación con el **INDETEC** (Instituto para el Desarrollo Técnico de las Haciendas Públicas), se encuentra en estado armonizado y cumple con todos y cada uno de los requerimientos señalados en la Ley General de Contabilidad así como con los documentos técnicos emitidos por Consejo Nacional de Armonización contable y así dar cabal cumplimiento a las disposiciones para la elaboración, contenido, integración y presentación de las cuentas públicas, así como la consolidación de los estados financieros de los entes públicos.

---



# Información Contable

PRIMER INFORME DE CUENTA PÚBLICA | 2026  
INSTITUTO MORELENSE DE RADIO Y TELEVISION  
ENERO - MARZO |



Primer Informe de Cuenta Pública  
**INSTITUTO MORELENSE DE RADIO Y TELEVISION**  
 Estado de Actividades  
 Del 1 de enero al 31 de marzo  
 (Cifras en Pesos)



Concepto	2026	2025	Concepto	2026	2025
<b>INGRESOS Y OTROS BENEFICIOS</b>			<b>GASTOS Y OTRAS PÉRDIDAS</b>		
<i>Ingresos de Gestión</i>			<i>Gastos de Funcionamiento</i>		
Impuestos	160,000	137,100	Servicios Personales	7,321,218	6,551,742
Cuotas y Aportaciones de Seguridad Social	-	-	Materiales y Suministros	6,248,390	5,724,251
Contribuciones de Mejoras	-	-	Servicios Generales	236,543	158,250
Derechos	-	-		836,285	669,241
Productos	-	-	<i>Transferencias, Asignaciones, Subsidios y Otras Ayudas</i>		
Aprovechamientos	-	-	Transferencias Internas y Asignaciones al Sector Público	2,004,147	1,681,985
Ingresos por Venta de Bienes y Prestación de Servicios	160,000	137,100	Transferencias al Resto del Sector Público	-	-
			Subsidios y Subvenciones	-	-
<i>Participaciones, Aportaciones, Convenios, Incentivos Derivados de la Colaboración Fiscal, Fondos Distintos de Aportaciones, Transferencias, Asignaciones, Subsidios y Subvenciones, y Pensiones y Jubilaciones</i>	11,677,480	11,409,040	Ayudas Sociales	-	-
			Pensiones y Jubilaciones	2,004,147	1,681,985
Participaciones, Aportaciones, Convenios, Incentivos Derivados de la Colaboración Fiscal y Fondos Distintos de Aportaciones	-	-	Transferencias a Fideicomisos, Mandatos y Contratos Análogos	-	-
Transferencias, Asignaciones, Subsidios y Subvenciones, y Pensiones y Jubilaciones	11,677,480	11,409,040	Transferencias a la Seguridad Social	-	-
			Donativos	-	-
			Transferencias al Exterior	-	-
<b>Otros Ingresos y Beneficios</b>			<i>Participaciones y Aportaciones</i>		
Ingresos Financieros	54,413	32,313	Participaciones	-	-
Incremento por Variación de Inventarios	54,413	32,313	Aportaciones	-	-
Disminución del Exceso de Estimaciones por Pérdida o Deterioro u Obsolescencia	-	-	Convenios	-	-
Disminución del Exceso de Provisiones	-	-	<i>Intereses, Comisiones y Otros Gastos de la Deuda Pública</i>		
Otros Ingresos y Beneficios Varios	-	-	Intereses de la Deuda Pública	-	-
			Comisiones de la Deuda Pública	-	-
			Gastos de la Deuda Pública	-	-
			Costo por Coberturas	-	-
			Apoyos Financieros	-	-
<b>Total de Ingresos y Otros Beneficios</b>	<b>11,891,893</b>	<b>11,578,453</b>	<i>Otros Gastos y Pérdidas Extraordinarias</i>	<b>78,084</b>	<b>151,892</b>
			Estimaciones, Depreciaciones, Deterioros, Obsolescencia y Amortizaciones	78,084	151,892
			Provisiones	-	-
			Disminución de Inventarios	-	-
			Otros Gastos	-	-
			<i>Inversión Pública</i>		
			Inversión Pública no Capitalizable	-	-
			<b>Total de Gastos y Otras Pérdidas</b>	<b>9,403,449</b>	<b>8,385,619</b>
			<b>Resultado del Ejercicio (Ahorro/Desahorro)</b>	<b>2,488,444</b>	<b>3,192,834</b>

ELABORO

BAJO PROTESTA DE DECIR VERDAD DECLARAMOS QUE LOS ESTADOS FINANCIEROS Y SUS NOTAS, SON RAZONABLEMENTE CORRECTOS Y SON RESPONSABLEMENTE DEL EMISOR.

REVISÓ

ANA GABRIELA TOLEDO HERNANDEZ  
 DIRECTORA DE PRESUPUESTO Y CONTABILIDAD

VICENTE LAVALLE SOLANO  
 DIRECTOR GENERAL DE ADMINISTRACION Y FINANZAS

ANAYELI FABIOLA RODRIGUEZ GUTIERREZ  
 ENCARGADA DE DESPACHO DE LA COORDINACION DEL INSTITUTO MORELENSE DE RADIO Y TELEVISION



Primer Informe de Cuenta Pública  
**INSTITUTO MORELENSE DE RADIO Y TELEVISION**  
 Estado de Situación Financiera  
 Al 31 de marzo  
 (Cifras en Pesos)



CONCEPTO	2025	2026	2025	2026	2025
<b>ACTIVO</b>					
<b>Activo Circulante</b>					
Efectivo y Equivalentes	11,043,216		7,679,903		2,237,743
Derechos a Recibir Efectivo o Equivalentes	752,546		898,827		-
Derechos a Recibir Bienes o Servicios	-		-		-
Inventarios	2,883,727		-		-
Almacenes	-		-		-
Estimación por Pérdida o Deterioro de Activos Circulantes	-		-		384,727
Otros Activos Circulantes	-		-		-
<b>Total de Activos Circulantes</b>	<b>14,679,489</b>		<b>8,578,730</b>		<b>2,622,470</b>
<b>Activo No Circulante</b>					
Inversiones Financieras a Largo Plazo	-		-		-
Derechos a Recibir Efectivo o Equivalentes a Largo Plazo	-		-		-
Bienes Inmuebles, Infraestructura y Construcciones en Proceso	8,756,000		8,756,000		-
Bienes Muebles	62,477,002		59,846,906		-
Activos Intangibles	-		-		-
Depreciación, Deterioro y Amortización Acumulada de Bienes	(59,633,310)		(59,194,718)		1,991,176
Activos Diferidos	-		-		-
Estimación por Pérdida o Deterioro de Activos no Circulantes	-		-		1,991,176
Otros Activos no Circulantes	-		-		-
<b>Total de Activos No Circulantes</b>	<b>11,599,692</b>		<b>9,410,188</b>		<b>4,613,646</b>
<b>Total del Activo</b>	<b>26,279,181</b>		<b>17,988,918</b>		<b>67,937,765</b>
<b>PASIVO</b>					
<b>Pasivo Circulante</b>					
Cuentas por Pagar a Corto Plazo					8,192,466
Documentos por Pagar a Corto Plazo					-
Porción a Corto Plazo de la Deuda Pública a Largo Plazo					-
Títulos y Valores a Corto Plazo					-
Pasivos Diferidos a Corto Plazo					-
Fondos y Bienes de Terceros en Garantía y/o Administración a Corto Plazo					116,332
Provisiones a Corto Plazo					-
Otros Pasivos a Corto Plazo					-
<b>Total de Pasivos Circulantes</b>					<b>8,308,798</b>
<b>Pasivo No Circulante</b>					
Cuentas por Pagar a Largo Plazo					-
Documentos por Pagar a Largo Plazo					-
Deuda Pública a Largo Plazo					-
Pasivos Diferidos a Largo Plazo					-
Fondos y Bienes de Terceros en Garantía y/o en Administración a Largo Plazo					-
Provisiones a Largo Plazo					196,736
<b>Total de Pasivos No Circulantes</b>					<b>196,736</b>
<b>Total del Pasivo</b>					<b>8,505,534</b>
<b>HACIENDA PÚBLICA / PATRIMONIO</b>					
<b>Hacienda Pública / Patrimonio Contribuido</b>					
Aportaciones					67,937,765
Donaciones de Capital					67,257,805
Actualización de la Hacienda Pública / Patrimonio					679,960
<b>Hacienda Pública / Patrimonio Generado</b>					
Resultado del Ejercicio (Ahorro / Desahorro)					(50,164,118)
Resultados de Ejercicios Anteriores					3,192,834
Revalúos					(47,359,334)
Reservas					-
Rectificaciones de Resultados de Ejercicios Anteriores					(5,293,228)
<b>Exceso o Insuficiencia en la Actualización de la Hacienda Pública / Patrimonio</b>					
Resultado por Posición Monetaria					-
Resultado por Tenencia de Activos no Monetarios					-
<b>Total Hacienda Pública / Patrimonio</b>					<b>17,773,647</b>
<b>Total del Pasivo y Hacienda Pública / Patrimonio</b>					<b>26,279,181</b>

Bajo protesta de decir verdad declaramos que los Estados Financieros y sus notas, son razonablemente correctos y son responsabilidad del emisor.

ELABORO

ANA GABRIELA TOLEDO HERNANDEZ  
 DIRECTORA DE PRESUPUESTO Y CONTABILIDAD


VICENTE LAVALLE SOLANO  
 DIRECTOR GENERAL DE ADMINISTRACIÓN Y FINANZAS

REVISÓ

AUTORIZÓ

ANAYECY FABIOA RODRIGUEZ GUTIERREZ  
 ENCARGADA DE DESPACHO DE LA COORDINACIÓN DEL INSTITUTO MORELENSE DE RADIO Y TELEVISION

CONCEPTO	2026	31 de diciembre 2025	CONCEPTO	2026	31 de diciembre 2025
<b>ACTIVO</b>			<b>PASIVO</b>		
<b>Activo Circulante</b>			<b>Activo Circulante</b>		
Efectivo y Equivalentes	11,043,216	13,665,242	Cuentas por Pagar a Corto Plazo	8,192,466	17,920,315
Efectivo	20,000	-	Servicios Personales por Pagar a Corto Plazo	2,346,922	2,447,959
Bancos/Tesorería	11,022,416	13,664,442	Proveedores por Pagar a Corto Plazo	4,540,310	13,757,755
Bancos/Dependencias y Otros	-	-	Contratistas por Obras Públicas por Pagar a Corto Plazo	-	-
Inversiones Temporales (Hasta 3 meses)	-	-	Participaciones y Aportaciones por Pagar a Corto Plazo	-	-
Fondos con Afectación Específica	-	-	Transferencias Otorgadas por Pagar a Corto Plazo	159,108	788,038
Depósitos de Fondos de Terceros en Garantía y/o Administración	800	800	Intereses, Comisiones y Otros Gastos de la Deuda Pública por Pagar a Corto Plazo	-	-
Otros Efectivos y Equivalentes	-	-	Retenciones y Contribuciones por Pagar a Corto Plazo	1,146,126	926,563
			Devoluciones de la Ley de Ingresos por Pagar a Corto Plazo	-	-
			Otras Cuentas por Pagar a Corto Plazo	-	-
<b>Derechos a Recibir Efectivo o Equivalentes</b>	<b>752,546</b>	<b>7,881,349</b>	Documentos por Pagar a Corto Plazo	-	-
Inversiones Financieras de Corto Plazo	-	-	Documentos Comerciales por Pagar a Corto Plazo	-	-
Cuentas por Cobrar a Corto Plazo	716,814	7,880,624	Documentos con Contratistas por Obras Públicas por Pagar a Corto Plazo	-	-
Deudores Diversos por Cobrar a Corto Plazo	35,732	725	Otros Documentos por Pagar a Corto Plazo	-	-
Ingresos por Recuperar a Corto Plazo	-	-	Porción a Corto Plazo de la Deuda Pública a Largo Plazo	-	-
Deudores por Anticipos de la Tesorería a Corto Plazo	-	-	Porción a Corto Plazo de la Deuda Pública	-	-
Préstamos Otorgados a Corto Plazo	-	-	Porción a Corto Plazo de Arrendamiento Financiero	-	-
Otros Derechos a Recibir Efectivo o Equivalentes a Corto Plazo	-	-	Títulos y Valores a Corto Plazo	-	-
<b>Derechos a Recibir Bienes o Servicios</b>			Pasivos Diferidos a Corto Plazo	-	-
Anticipo a Proveedores por Adquisición de Bienes y Prestación de Servicios a Corto Plazo	-	-	Ingresos Cobrados por Adelantado a Corto Plazo	-	-
Anticipo a Proveedores por Adquisición de Bienes Inmuebles y Muebles a Corto Plazo	-	-	Intereses Cobrados por Adelantado a Corto Plazo	-	-
Anticipo a Proveedores por Adquisición de Bienes Intangibles a Corto Plazo	-	-	Otros Pasivos Diferidos a Corto Plazo	-	-
Anticipo a Contratistas por Obras Públicas a Corto Plazo	-	-	Fondos y Bienes de Terceros en Garantía y/o Administración a Corto Plazo	116,332	35,400
Otros Derechos a Recibir Bienes o Servicios a Corto Plazo	-	-	Fondos en Garantía a Corto Plazo	116,332	35,400
<b>Inventarios</b>	<b>2,883,727</b>	<b>5,487,823</b>	Fondos en Administración a Corto Plazo	-	-
Inventario de Mercancías para Venta	-	-	Fondos Contingentes a Corto Plazo	-	-
Inventario de Mercancías Terminadas	-	-	Fondos de Fideicomisos, Mandatos y Contratos Análogos a Corto Plazo	-	-
Inventario de Mercancías en Proceso de Elaboración	-	-	Otros Fondos de Terceros en Garantía y/o Administración a Corto Plazo	-	-
Inventario de Materias Primas, Materiales y Suministros para Producción	2,883,727	5,487,823	Valores y Bienes en Garantía a Corto Plazo	-	-
Bienes en Tránsito	-	-	Provisiones a Corto Plazo	-	-
Almacenes	-	-	Provisión para Demandas y Juicios a Corto Plazo	-	-
Estimación por Pérdida o Deterioro de Activos Circulantes	-	-	Provisión para Contingencias a Corto Plazo	-	-
Estimaciones para Cuentas Incobrables por Derechos a Recibir Efectivo o Equivalentes	-	-	Otras Provisiones a Corto Plazo	-	-
Estimación por Deterioro de Inventarios	-	-	Otros Pasivos a Corto Plazo	-	-
Otros Activos Circulantes	-	-	Ingresos por Clasificar	-	-
Valores en Garantía	-	-	Recaudación por Participar	-	-
Bienes en Garantía (excluye depósitos de fondos)	-	-	Otros Pasivos Circulantes	-	-
Bienes Derivados de Embargos, Decomisos, Aseguramientos y Dación en Pago	-	-			
Adquisición con Fondos de Terceros	-	-			
<b>Total de Activos Circulantes</b>	<b>14,679,489</b>	<b>27,034,414</b>	<b>Total de Pasivos Circulantes</b>	<b>8,308,798</b>	<b>17,955,715</b>



CONCEPTO	2026	31 de diciembre 2025	CONCEPTO	2026	31 de diciembre 2025
<b>Activo No Circulante</b>			<b>Pasivo No Circulante</b>		
Inversiones Financieras a Largo Plazo	-	-	Cuentas por Pagar a Largo Plazo	-	-
Derechos a Recibir Efectivo o Equivalentes a Largo Plazo	-	-	Documentos por Pagar a Largo Plazo	-	-
Bienes Inmuebles, Infraestructura y Construcciones en Proceso	8,756,000	8,756,000	Deuda Pública a Largo Plazo	-	-
Bienes Muebles	62,477,002	59,872,906	Pasivos Diferidos a Largo Plazo	-	-
Activos Intangibles	-	-	Fondos y Bienes de Terceros en Garantía y/o en Administración a Largo Plazo	-	-
Depreciación, Deterioro y Amortización Acumulada de Bienes	(59,633,310)	(59,555,226)	Provisiones a Largo Plazo	196,736	1,941,177
Activos Diferidos	-	-	<b>Total de Pasivos No Circulantes</b>	<b>196,736</b>	<b>1,941,177</b>
Estimación por Pérdida o Deterioro de Activos no Circulantes	-	-	<b>Total del Pasivo</b>	<b>8,505,534</b>	<b>19,896,892</b>
Otros Activos no Circulantes	-	-			
<b>Total de Activos No Circulantes</b>	<b>11,599,692</b>	<b>9,073,680</b>	<b>HACIENDA PÚBLICA / PATRIMONIO</b>		
<b>Total del Activo</b>	<b>26,279,181</b>	<b>36,108,094</b>	Hacienda Pública / Patrimonio Contribuido	67,937,765	67,937,765
			Aportaciones	67,257,805	67,257,805
			Donaciones de Capital	679,960	679,960
			Actualización de la Hacienda Pública / Patrimonio	-	-
			Hacienda Pública / Patrimonio Generado	(50,164,118)	(51,726,563)
			Resultado del Ejercicio (Ahorro / Desahorro)	2,488,444	6,029,669
			Resultados de Ejercicios Anteriores	(47,359,334)	(52,463,004)
			Revalúos	-	-
			Reservas	-	-
			Rectificaciones de Resultados de Ejercicios Anteriores	(5,293,228)	(5,293,228)
			<b>Exceso o Insuficiencia en la Actualización de la Hacienda Pública / Patrimonio</b>	<b>-</b>	<b>-</b>
			Resultado por Posición Monetaria	-	-
			Resultado por Tenencia de Activos no Monetarios	-	-
			<b>Total Hacienda Pública / Patrimonio</b>	<b>17,773,647</b>	<b>16,211,202</b>
			<b>Total del Pasivo y Hacienda Pública / Patrimonio</b>	<b>26,279,181</b>	<b>36,108,094</b>

Bajo protesta de decir verdad declaramos que los Estados Financieros y sus notas, son razonablemente correctos y son responsabilidad del emisor.

ELABORO

ANA GABRIELA TOLEDO-HERNANDEZ  
 DIRECTORA DE PRESUPUESTO Y CONTABILIDAD

REVISÓ

VICENTE LAPATLE SOLANO  
 DIRECTOR GENERAL DE ADMINISTRACION Y FINANZAS

AUTORIZO

ANAYELI FABRICA RODRIGUEZ GUTIERREZ  
 ENCARGADA DE DESPACHO DE LA COORDINACION DEL INSTITUTO  
 MORELENSE DE RADIO Y TELEVISION

Concepto	Origen	Aplicación	Concepto	Origen	Aplicación
<b>ACTIVO</b>	<b>12,433,009</b>	<b>2,604,096</b>	<b>PASIVO</b>	<b>80,932</b>	<b>11,472,290</b>
<b>Activo Circulante</b>	<b>12,354,925</b>	-	<b>Pasivo Circulante</b>	<b>80,932</b>	<b>9,727,849</b>
Efectivo y Equivalentes	2,622,026	-	Cuentas por Pagar a Corto Plazo	-	9,727,849
Derechos a Recibir Efectivo o Equivalentes	7,128,803	-	Documentos por Pagar a Corto Plazo	-	-
Derechos a Recibir Bienes o Servicios	-	-	Porción a Corto Plazo de la Deuda Pública a Largo Plazo	-	-
Inventarios	2,604,096	-	Títulos y Valores a Corto Plazo	-	-
Almacenes	-	-	Pasivos Diferidos a Corto Plazo	-	-
Estimación por Pérdida o Deterioro de Activos Circulantes	-	-	Fondos y Bienes de Terceros en Garantía y/o Administración a Corto Plazo	80,932	-
Otros Activos Circulantes	-	-	Provisiones a Corto Plazo	-	-
<b>Activo No Circulante</b>	<b>78,084</b>	<b>2,604,096</b>	Otros Pasivos a Corto Plazo	-	-
Inversiones Financieras a Largo Plazo	-	-	<b>Pasivo No Circulante</b>	-	<b>1,744,441</b>
Derechos a Recibir Efectivo o Equivalentes a Largo Plazo	-	-	Cuentas por Pagar a Largo Plazo	-	-
Bienes Inmuebles, Infraestructura y Construcciones en Proceso	-	-	Documentos por Pagar a Largo Plazo	-	-
Bienes Muebles	-	2,604,096	Deuda Pública a Largo Plazo	-	-
Activos Intangibles	-	-	Pasivos Diferidos a Largo Plazo	-	-
Depreciación, Deterioro y Amortización Acumulada de Bienes	78,084	-	Fondos y Bienes de Terceros en Garantía y/o Administración a Largo Plazo	-	-
Activos Diferidos	-	-	Provisiones a Largo Plazo	-	1,744,441
Estimación por Pérdida o Deterioro de Activos no Circulantes	-	-	<b>HIACIENDA PÚBLICA / PATRIMONIO</b>	<b>5,103,670</b>	<b>3,541,225</b>
Otros Activos no Circulantes	-	-	<i>Hacienda Pública / Patrimonio Contribuido</i>	-	-
			Aportaciones	-	-
			Donaciones de Capital	-	-
			Actualización de la Hacienda Pública / Patrimonio	-	-
			<i>Hacienda Pública / Patrimonio Generado</i>	<b>5,103,670</b>	<b>3,541,225</b>
			Resultado del Ejercicio (Ahorro / Desahorro)	-	3,541,225
			Resultados de Ejercicios Anteriores	5,103,670	-
			Revalúos	-	-
			Reservas	-	-
			Rectificaciones de Resultados de Ejercicios Anteriores	-	-
			<i>Exceso o Insuficiencia en la Actualización de la Hacienda Pública / Patrimonio</i>	-	-
			Resultado por Posición Monetaria	-	-
			Resultado por Tenencia de Activos no Monetarios	-	-

Bajo protesta de decir verdad declaramos que los Estados Financieros y sus notas, son razonablemente correctos y son responsabilidad del emisor.

ELABORO

REVISO

ANA GABRIELA TOLEDO HERNANDEZ  
 DIRECTORA DE PRESUPUESTO Y CONTABILIDAD

VICENTE L. VALE SOLANO  
 DIRECTOR GENERAL DE ADMINISTRACIÓN Y FINANZAS

AUTORIZO  
 ANAYELI FABIOLA RODRIGUEZ GUTIERREZ  
 ENCARGADA DE DESPACHO DE LA COORDINACION DEL INSTITUTO  
 MORELENSE DE RADIO Y TELEVISION



Primer Informe de Cuenta Pública  
**INSTITUTO MORELENSE DE RADIO Y TELEVISION**  
 Estado Analítico del Activo  
 Del 1 de enero al 31 de marzo de 2026  
 (Cifras en Pesos)



Concepto	Saldo Inicial	Cargos del Periodo	Abonos del Periodo	Saldo Final	Variación del Periodo
<b>ACTIVO</b>	<b>36,108,094</b>	<b>32,996,999</b>	<b>42,825,912</b>	<b>26,279,181</b>	<b>(9,828,913)</b>
<b>Activo Circulante</b>	<b>27,034,414</b>	<b>30,392,903</b>	<b>42,747,828</b>	<b>14,679,489</b>	<b>(12,354,925)</b>
Efectivo y Equivalentes	13,665,242	18,369,299	20,991,325	11,043,216	(2,622,026)
Derechos a Recibir Efectivo o Equivalentes	7,881,349	12,023,604	19,152,407	752,546	(7,128,803)
Derechos a Recibir Bienes o Servicios	-	-	-	-	-
Inventarios	5,487,823	-	2,604,096	2,883,727	(2,604,096)
Almacenes	-	-	-	-	-
Estimación por Pérdida o Deterioro de Activos Circulantes	-	-	-	-	-
Otros Activos Circulantes	-	-	-	-	-
<b>Activo No Circulante</b>	<b>9,073,680</b>	<b>2,604,096</b>	<b>78,084</b>	<b>11,599,692</b>	<b>2,526,012</b>
Inversiones Financieras a Largo Plazo	-	-	-	-	-
Derechos a Recibir Efectivo o Equivalentes a Largo Plazo	-	-	-	-	-
Bienes Inmuebles, Infraestructura y Construcciones en Proceso	8,756,000	-	-	8,756,000	-
Bienes Muebles	59,872,906	2,604,096	-	62,477,002	2,604,096
Activos Intangibles	-	-	-	-	-
Depreciación, Deterioro y Amortización Acumulada de Bienes	(59,555,226)	-	78,084	(59,633,310)	(78,084)
Activos Diferidos	-	-	-	-	-
Estimación por Pérdida o Deterioro de Activos no Circulantes	-	-	-	-	-
Otros Activos no Circulantes	-	-	-	-	-

Bajo protesta de decir verdad declaramos que los Estados Financieros y sus notas, son razonablemente correctos y son responsabilidad del emisor.

ELABORÓ

ANA GABRIELA TOLEDO HERNANDEZ  
 DIRECTORA DE PRESUPUESTO Y CONTABILIDAD

VICENTE LAVALLE SOLANO  
 DIRECTOR GENERAL DE ADMINISTRACION Y FINANZAS

ANAYELI FABIOLA RODRIGUEZ GUTIERREZ  
 ENCARGADA DE DESPACHO DE LA COORDINACION DEL  
 INSTITUTO MORELENSE DE RADIO Y TELEVISION

REVISÓ

AUTORIZÓ



Primer Informe de Cuenta Pública  
INSTITUTO MORELENSE DE RADIO Y TELEVISION  
Estado Analítico de la Deuda y Otros Pasivos  
Del 1 de enero al 31 de marzo de 2026  
(Cifras en Pesos)



Denominación de las Deudas	Moneda de Contratación	Institución o País Acreedor	Saldo Inicial del Periodo	Saldo Final del Periodo
<b>DEUDA PÚBLICA</b>				
<b>Corto Plazo</b>				
<b>Deuda Interna</b>	Pesos		-	-
Instituciones de Crédito			-	-
Títulos y Valores			-	-
Arrendamientos Financieros			-	-
<b>Deuda Externa</b>	Pesos		-	-
Organismos Financieros Internacionales			-	-
Deuda Bilateral			-	-
Títulos y Valores			-	-
Arrendamientos Financieros			-	-
<b>Subtotal de Deuda Pública a Corto Plazo</b>			-	-
<b>Largo Plazo</b>				
<b>Deuda Interna</b>	Pesos		-	-
Instituciones de Crédito			-	-
Títulos y Valores			-	-
Arrendamientos Financieros			-	-
<b>Deuda Externa</b>	Pesos		-	-
Organismos Financieros Internacionales			-	-
Deuda Bilateral			-	-
Títulos y Valores			-	-
Arrendamientos Financieros			-	-
<b>Subtotal de Deuda Pública a Largo Plazo</b>			-	-
<b>Total de Otros Pasivos</b>			19,896,892	8,505,534
<b>Total Deuda Pública y Otros Pasivos</b>			19,896,892	8,505,534

Bajo protesta de decir verdad declaramos que los Estados Financieros y sus notas, son razonablemente correctos y son responsabilidad del emisor.

ELABORÓ

ANA GABRIELA TOLEDO HERNANDEZ  
DIRECTORA DE PRESUPUESTO Y CONTABILIDAD

REVISÓ

VICENTE LAVALLE SOLANO  
DIRECTOR GENERAL DE ADMINISTRACION Y FINANZAS

AUTORIZO

ANAYELI FABIOLA RODRIGUEZ GUTIERREZ  
ENCARGADA DE DESPACHO DE LA COORDINACION DEL  
INSTITUTO MORELENSE DE RADIO Y TELEVISION



**Primer Informe de Cuenta Pública**  
**INSTITUTO MORELENSE DE RADIO Y TELEVISION**  
**Informe Analítico de la Deuda Pública y Otros Pasivos - LDF**  
**Del 1 de enero al 31 de marzo de 2026**  
**(Cifras en Pesos)**



Denominación de la Deuda Pública y Otros Pasivos	Saldo al 31 de Diciembre de 2025	Disposiciones del Periodo	Amortizaciones del Periodo	Revaluaciones, Reclasificaciones y Otros Ajustes	Saldo Final del Periodo	Pago de Intereses del Periodo	Pago de Comisiones y demás costos asociados durante el Periodo
<b>Deuda Pública</b>	-	-	-	-	-	-	-
<b>Corto Plazo</b>	-	-	-	-	-	-	-
<b>Instituciones de Crédito</b>	-	-	-	-	-	-	-
<b>Títulos y Valores</b>	-	-	-	-	-	-	-
<b>Arrendamientos Financieros</b>	-	-	-	-	-	-	-
<b>Largo Plazo</b>	-	-	-	-	-	-	-
<b>Instituciones de Crédito</b>	-	-	-	-	-	-	-
<b>Títulos y Valores</b>	-	-	-	-	-	-	-
<b>Arrendamientos Financieros</b>	-	-	-	-	-	-	-
<b>Otros Pasivos</b>	19,896,892	-	-	-	8,505,534	-	-
<b>Total de la Deuda Pública y Otros Pasivos</b>	19,896,892	-	-	-	8,505,534	-	-
<b>Deuda Contingente<sup>1</sup> (Informativo)</b>							
Deuda Contingente 1	-	-	-	-	-	-	-
Deuda Contingente 2	-	-	-	-	-	-	-
Deuda Contingente xx	-	-	-	-	-	-	-
<b>Valor de Instrumentos Bono Cupón Cero<sup>2</sup> (Informativo)</b>							
Instrumento Bono Cupón Cero 1	-	-	-	-	-	-	-
Instrumento Bono Cupón Cero 2	-	-	-	-	-	-	-
Instrumento Bono Cupón Cero xx	-	-	-	-	-	-	-

- 1 Se refiere a cualquier Financiamiento sin fuente o garantía de pago definida, que sea asumida de manera solidaria o subsidiaria por las Entidades Federativas con sus Municipios, organismos descentralizados y empresas de participación estatal mayoritaria y fideicomisos, locales o municipales, y por los Municipios con sus respectivos organismos descentralizados y empresas de participación municipal mayoritaria.
- 2 Se refiere al valor del Bono Cupón Cero que respalda el pago de los créditos asociados al mismo (Activo).

Obligaciones a Corto Plazo	Monto Contratado	Plazo Pactado	Tasa de Interés	Comisiones y Costos Relacionados	Tasa Efectiva
<b>Obligaciones a Corto Plazo (Informativo)</b>					
Crédito 1	-	-	-	-	-
Crédito 2	-	-	-	-	-
Crédito xx	-	-	-	-	-

Bajo protesta de decir verdad declaramos que los Estados Financieros y sus notas, son razonablemente correctos y son responsabilidad del emisor.

ELABORÓ  
 ANA GABRIELA TOLEDO HERNÁNDEZ  
 DIRECTORA DE PRESUPUESTO Y CONTABILIDAD

REVISÓ  
 VICENTE LAVALLE SOLANO  
 DIRECTOR GENERAL DE ADMINISTRACIÓN Y FINANZAS

AUTORIZÓ  
 ANAYELI FABIOLA RODRIGUEZ GUTIERREZ  
 ENCARGADA DE DESPACHO DE LA COORDINACIÓN DEL INSTITUTO MORELENSE DE RADIO Y TELEVISION

Denominación de las Obligaciones Diferentes de Financiamiento	Fecha del Contrato	Fecha de inicio de operación del proyecto	Fecha de vencimiento	Monto de la inversión pactado	Plazo pactado	Monto promedio mensual del pago de la contraprestación	Monto promedio mensual del pago de la contraprestación correspondiente al pago de inversión	Monto pagado de la inversión al 31 de marzo de 2026	Monto pagado de la inversión actualizado al 31 de marzo de 2026	Saldo pendiente por pagar de la inversión al 31 de marzo de 2026
<b>Asociaciones Público Privadas (APP - s)</b>										
APP 1										
APP 2										
APP 3										
APP xx										
<b>Otros Instrumentos</b>										
Otro Instrumento 1										
Otro Instrumento 2										
Otro Instrumento 3										
Otro Instrumento xx										
<b>Total de Obligaciones Diferentes de Financiamiento</b>										

NO APLICA

Bajo protesta de decir verdad declaramos que los Estados Financieros y sus notas, son razonablemente correctos y son responsabilidad del emisor.

ELABORO

**ANA GABRIELA TOLEDO HERNANDEZ**  
 DIRECTORA DE PRESUPUESTO Y CONTABILIDAD

REVISO

**VICENTE VALLE SOLANO**  
 DIRECTOR GENERAL DE ADMINISTRACION Y FINANZAS

AUTORIZO

**ANAYELI FABIO RODRIGUEZ GUTIERREZ**  
 ENCARGADA DE DESPACHO DE LA COORDINACION DEL INSTITUTO  
 MORELENSE DE RADIO Y TELEVISION

Concepto	Hacienda Pública / Patrimonio Contribuido	Hacienda Pública / Patrimonio Generado de Ejercicios Anteriores	Hacienda Pública / Patrimonio Generado del Ejercicio	Exceso o Insuficiencia en la Actualización de la Hacienda Pública / Patrimonio	Total
<b>Hacienda Pública / Patrimonio Contribuido Neto de 2025</b>	<b>67,937,765</b>	-	-	-	<b>67,937,765</b>
Aportaciones	67,257,805	-	-	-	67,257,805
Donaciones de Capital	679,960	-	-	-	679,960
Actualización de la Hacienda Pública / Patrimonio	-	-	-	-	-
<b>Hacienda Pública / Patrimonio Generado Neto de 2025</b>	-	<b>(57,756,232)</b>	<b>6,029,669</b>	-	<b>(51,726,563)</b>
Resultado del Ejercicio (Ahorro / Desahorro)	-	-	6,029,669	-	6,029,669
Resultados de Ejercicios Anteriores	-	(52,463,004)	-	-	(52,463,004)
Revaluos	-	-	-	-	-
Reservas	-	-	-	-	-
Rectificaciones de Resultados de Ejercicios Anteriores	-	(5,293,228)	-	-	(5,293,228)
<b>Exceso o Insuficiencia en la Actualización de la Hacienda Pública / Patrimonio Neto de 2025</b>	-	-	-	-	-
Resultado por Posición Monetaria	-	-	-	-	-
Resultado por Tenencia de Activos no Monetarios	-	-	-	-	-
<b>Hacienda Pública / Patrimonio Neto Final de 2025</b>	<b>67,937,765</b>	<b>(57,756,232)</b>	<b>6,029,669</b>	-	<b>16,211,202</b>
<b>Cambios en la Hacienda Pública / Patrimonio Contribuido Neto de 2026</b>	-	-	-	-	-
Aportaciones	-	-	-	-	-
Donaciones de Capital	-	-	-	-	-
Actualización de la Hacienda Pública / Patrimonio	-	-	-	-	-
<b>Variaciones de la Hacienda Pública / Patrimonio Generado Neto de 2026</b>	-	<b>5,103,670</b>	<b>(3,541,225)</b>	-	<b>1,562,445</b>
Resultado del Ejercicio (Ahorro / Desahorro)	-	-	2,488,444	-	2,488,444
Resultados de Ejercicios Anteriores	-	5,103,670	(6,029,669)	-	(925,999)
Revaluos	-	-	-	-	-
Reservas	-	-	-	-	-
Rectificaciones de Resultados de Ejercicios Anteriores	-	-	-	-	-
<b>Cambios en el Exceso o Insuficiencia en la Actualización de la Hacienda Pública / Patrimonio Neto de 2026</b>	-	-	-	-	-
Resultado por Posición Monetaria	-	-	-	-	-
Resultado por Tenencia de Activos no Monetarios	-	-	-	-	-
<b>Hacienda Pública / Patrimonio Neto Final de 2026</b>	<b>67,937,765</b>	<b>(52,652,562)</b>	<b>2,488,444</b>	-	<b>17,773,647</b>

Bajo protesta de decir verdad declaramos que los Estados Financieros y sus notas, son razonablemente correctos y son responsabilidad del emisor.

ELABORO

ANA GABRIELA TOLEDO HERNANDEZ  
 DIRECTORA DE PRESUPUESTO Y CONTABILIDAD

REVISO

VICENTE LUIS LE SOLANO  
 DIRECTOR GENERAL DE ADMINISTRACION Y FINANZAS

AUTORIZO

ANAYELI FABOLES RODRIGUEZ GUTIERREZ  
 ENCARGADA DE DESPACHO DE LA COORDINACION DEL INSTITUTO  
 MORELENSE DE RADIO Y TELEVISION

Concepto	2026	2025	Concepto	2026	2025
<b>Flujos de Efectivo de las Actividades de Operación</b>			<b>Flujos de Efectivo de las Actividades de Inversión</b>		
<i>Origen</i>			<i>Origen</i>		
Impuestos	11,871,893	11,789,952	Bienes Inmuebles, Infraestructura y Construcciones en Proceso	-	-
Cuotas y Aportaciones de Seguridad Social	-	-	Bienes Muebles	-	-
Contribuciones de Mejoras	-	-	Otros Orígenes de Inversión	-	-
Derechos	-	-	<i>Aplicación</i>		
Productos	-	-	Bienes Inmuebles, Infraestructura y Construcciones en Proceso	-	64,246
Aprovechamientos	-	-	Bienes Muebles	-	64,246
Ingresos por Venta de Bienes y Prestación de Servicios	140,000	117,100	Otras Aplicaciones de Inversión	-	-
Participaciones, Aportaciones, Convenios, Incentivos Derivados de la Colaboración Fiscal y Fondos Distintos de Aportaciones	-	-	<b>Flujos Netos de Efectivo por Actividades de Inversión</b>	-	<b>(64,246)</b>
Transferencias, Asignaciones, Subsidios y Subvenciones, y Pensiones y Jubilaciones	11,677,480	11,228,656			
Otros Orígenes de Operación	54,413	444,196	<b>Flujo de Efectivo de las Actividades de Financiamiento</b>		
<i>Aplicación</i>			<i>Origen</i>		
Servicios Personales	14,493,919	8,205,638	Endeudamiento Neto	-	-
Materiales y Suministros	6,106,222	5,696,162	Interno	-	-
Servicios Generales	236,543	158,250	Externo	-	-
Transferencias Internas y Asignaciones al Sector Público	836,285	669,241	Otros Orígenes de Financiamiento	-	-
Transferencias al resto del Sector Público	-	-	<i>Aplicación</i>		
Subsidios y Subvenciones	-	-	Servicios de la Deuda	-	-
Ayudas Sociales	-	-	Interno	-	-
Pensiones y Jubilaciones	1,958,738	1,681,985	Externo	-	-
Transferencias a Fideicomisos, Mandatos y Contratos Análogos	-	-	Otras Aplicaciones de Financiamiento	-	-
Transferencias a la Seguridad Social	-	-	<b>Flujos Netos de Efectivo por Actividades de Financiamiento</b>	-	-
Donativos	-	-	<b>Incremento / Disminución Neta en el Efectivo y Equivalentes al Efectivo</b>	<b>(2,622,026)</b>	<b>3,520,068</b>
Transferencias al Exterior	-	-	<i>Efectivo</i>		
Participaciones	-	-			
Aportaciones	-	-			
Convenios	-	-			
Otras Aplicaciones de Operación	5,356,131	-			
<b>Flujos Netos de Efectivo por Actividades de Operación</b>	<b>(2,622,026)</b>	<b>3,584,314</b>	<b>Efectivo y Equivalentes al Efectivo al Inicio del Ejercicio</b>	<b>13,665,242</b>	<b>4,159,835</b>
			<b>Efectivo y Equivalentes al Efectivo al Final del Ejercicio</b>	<b>11,043,216</b>	<b>7,679,903</b>

Bajo protesta de decir verdad declaramos que los Estados Financieros y sus notas, son razonablemente correctos y son responsabilidad del emisor.

ELABORO

ANA GABRIELA TOLEDO-HERNANDEZ  
 DIRECTORA DE PRESUPUESTO Y CONTABILIDAD

MICHELLE LAVALLE SOLANO  
 DIRECTOR GENERAL DE ADMINISTRACION Y FINANZAS

AUTORIZO  
 ANAYEL FABIOCA RODRIGUEZ GUTIERREZ  
 ENCARGADA DE DESPACHO DE LA COORDINACION DEL INSTITUTO  
 MORELENSE DE RADIO Y TELEVISION

**Cuenta Pública 2026**  
**INSTITUTO MORELENSE DE RADIO Y TELEVISIÓN**  
**Informe de Pasivos**  
**Contingentes**  
**Del 1 de enero al 31 de marzo de**  
**2026**  
**(Pesos)**

*"En cumplimiento a lo dispuesto en los artículos 46, fracción I, inciso d, y 52 de la Ley General de Contabilidad Gubernamental, y de conformidad con lo establecido en el capítulo VII, numeral III, inciso g) del Manual de Contabilidad Gubernamental emitido por el CONAC, el ente público informa lo siguiente:"*

CUENTA	CONCEPTO	IMPORTE
7410-001-001	CARLOS DEMEZA ORTIZ	\$119,364.00
7410-001-005	LUIS ROBERTO RODRIGUEZ VALLE	\$76,431.42
7410-001-015	SILVIA GARCIA LOPEZ	\$128,850.00
7410-001-016	CARLOS EDGAR CONTRERAS GAYTAN	\$319,736.84
7410-001-017	ULISES CARDOSO GARCIA	\$74,002.74
	<b>TOTAL:</b>	<b>\$718,385.00</b>

Bajo protesta de decir verdad declaramos que los Estados Financieros y sus Notas son razonablemente correctos y responsabilidad del emisor

## **I) NOTAS A LOS ESTADOS FINANCIEROS**

El Instituto Morelense de Radio y Televisión (IMRyT); tiene a bien expedir las siguientes notas a los estados financieros con las explicaciones que amplían el significado de los datos y cifras que se presentan en los Estados Financieros, proporcionando información acerca del ente público, sus transacciones y otros eventos que lo hayan afectado o podrían afectar económicamente, las cuales son parte integrante de los mismos, teniendo presente los postulados de revelación suficiente e importancia relativa.

El objetivo es revelar y proporcionar información adicional que no se presenta en los Estados Financieros, pero que es relevante para la comprensión de alguno de ellos, Lo anterior para dar cumplimiento a los artículos 46, fracción I, inciso g), 47, 48 y 49 de la Ley General de Contabilidad Gubernamental (LGCG).

A continuación, se presentan los tres tipos de notas que acompañan a los Estados Financieros del Instituto Morelense de Radio y Televisión:

- a) Notas de gestión administrativa,
- b) Notas de desglose, y
- c) Notas de memoria (cuentas de orden)

### **a) NOTAS DE GESTIÓN ADMINISTRATIVA**

Estas notas tienen como objetivo la revelación del contexto y de los aspectos económico-financieros más relevantes que influyeron en las decisiones del período, y que deberán ser considerados en la elaboración de los estados financieros para la mayor comprensión de los mismos y sus particularidades. De esta manera, se informan y explican las condiciones relacionadas con la información financiera de cada período de gestión; además, de exponer aquellas políticas que podrían afectar la toma de decisiones en períodos posteriores.

#### **1. Autorización e Historia**

El Gobierno del Estado de Morelos (1982-1988) reconoció la importancia de la radio como el medio de comunicación más accesible y de mayor difusión e impacto en el desarrollo social, educativo y cultural en el estado. Para atender esta demanda, se propuso la creación de un complejo radiofónico que transmitiera programas enfocados a fomentar la unidad familiar, informar sobre los acontecimientos diarios de la entidad y promover las expresiones artísticas, educativas, sociales y culturales más destacadas.

En enero de 1985, nace el Sistema Morelense de Radio y Televisión (SMRyT), su primera radiodifusora se instaló en la ciudad de Cuernavaca, "Universal Estéreo" en la frecuencia 102.9 de F.M.

Posteriormente, el 5 de febrero, se lanzó la emisora "Estéreo Campesina" ubicada en Yautepec, transmitiendo en el 90.9 de F.M. y cuatro meses más tarde, "Viva FM" en la frecuencia 100.5, al aire desde el sur del Estado en Jojutla. finalmente, el 19 de noviembre de ese mismo año, se inauguró "Radio Líder" en Cuautla en el 1390 DE A.M. de la banda de frecuencias.

Cada radiodifusora tenía un perfil distinto acorde con las características sociales de su ubicación. En julio de 1989, tras cumplir con los requisitos de la Secretaría de Comunicaciones y Transportes, estas cuatro radiodifusoras fueron regularizadas y autorizadas como permisionarias para sus transmisiones.

## INSTITUTO MORELENSE DE RADIO Y TELEVISIÓN NOTAS A LOS ESTADOS FINANCIEROS DEL 01 DE ENERO AL 31 DE MARZO 2026

Para completar el proyecto, el 17 de abril de 1991, se inauguró el Canal 3 de televisión con una cobertura del 40 por ciento del territorio estatal, misma que más adelante alcanzaría el 100% del territorio morelense y llegaría también a regiones del estado de Puebla, estado de México y los límites con el estado de Guerrero.

Lamentablemente, el 1 de febrero de 1995, el Titular del Poder Ejecutivo, el Gobernador Jorge Carrillo Olea, tomó la decisión de desaparecer el Sistema Morelense de Radio y Televisión (SMRyT) de la estructura del ejecutivo estatal, lo que llevó a la liquidación del 90 por ciento de su personal. Esta decisión fue un duro golpe para el sector de la comunicación en Morelos y se produjo justo un año antes de que se publicara el acuerdo por el que el Sistema se incorporaría bajo la Coordinación de Comunicación Social del Poder Ejecutivo del Gobierno del Estado.

Con la aprobación del Decreto número Mil Doscientos Treinta y Cuatro por la Cuadragésima Séptima Legislatura el 28 de agosto del 2000, se dio un nuevo giro en la historia del SMRyT. Este decreto ordenó la desincorporación del SMRyT del Poder Ejecutivo y promovió la emisión de dos nuevos decretos. El primero de ellos dictaminó la adecuación de la naturaleza jurídica, estructura orgánica y funciones de dicho organismo, transformándolo en una nueva dependencia del Poder Legislativo bajo el nombre de Dirección de Radio, Televisión y Comunicación. El segundo decreto extinguió al organismo descentralizado denominado "Sistema Morelense de Radio y Televisión" el 27 de septiembre de 2000.

Debido a varias circunstancias políticas, la ahora Dirección de Radio Televisión y Comunicación y sus medios, no recibieron el suficiente impulso en términos de modernización, y carecieron de objetivos específicos para cumplir con la figura de medios de servicio público. No obstante, aquella Dirección de Radio y Televisión siguió operando bajo ese nombre hasta el 12 de mayo de 2010, fecha en que se le otorgó nuevamente la denominación de Sistema Morelense de Radio y Televisión.

El 26 de junio de 2012 la LI Legislatura aprobó un dictamen que reformó la Fracción LVI del Artículo 40 y añadió la fracción XIII del Artículo 70 de la Constitución Política del Estado Libre y Soberano de Morelos. Esto significó la devolución al Poder Ejecutivo de la administración y programación de las cuatro estaciones de radio y el canal de televisión que conformaban el SMRyT. A través del Decreto 5088 (Alcance), publicado el 8 de mayo de 2013 en el periódico oficial Tierra y Libertad\* de Morelos, se ordenó la adecuación de la naturaleza jurídica, estructura orgánica y funciones del SMRyT para establecerlo como organismo público descentralizado, bajo el nombre de Instituto Morelense de Radio y Televisión. Este fue el inicio de una nueva era para los medios de comunicación en el estado.

Desde entonces, el Instituto Morelense de Radio y Televisión ha seguido el desarrollo tecnológico integrándose al cambio nacional de transmisiones radiofónicas y televisivas: la digitalización de su señal. Con ello tuvo una mejora significativa en la calidad de sus contenidos llevándolos a la categoría técnica de Alta definición (HD) por sus siglas en inglés, tanto en radio como en televisión. Al actualizar un porcentaje considerable de sus equipos, arranca una época de alta productividad, ampliando su parrilla con una programación variada y diversa de que busca formar e informar.

Entre otros cambios trascendentes, se incluyen las producciones de radio por internet y redes multimedia para incursionar con sus contenidos en la transmisión vía internet a través de sus plataformas, mismas que alcanzan un público más amplio y diverso, sobre todo el juvenil.

El 18 de octubre de 2023, mediante Decreto Número Mil Cuatrocientos Veinte, se reformaron diversos artículos de la Ley Orgánica de la Administración Pública del Estado Libre y Soberano de Morelos en materia de radiodifusión, en el artículo primero se reformaron las fracciones XXII y XXIV del artículo 21, así como las fracciones XLIV y XLV del artículo 31, para quedar como sigue: ARTÍCULO TERCERO. Se deroga la fracción XVII del artículo 21 de la Ley Orgánica de la Administración Pública del Estado

## INSTITUTO MORELENSE DE RADIO Y TELEVISIÓN NOTAS A LOS ESTADOS FINANCIEROS DEL 01 DE ENERO AL 31 DE MARZO 2026

Libre y Soberano de Morelos, para quedar como sigue fracción XXII. *Promover y difundir eventos deportivos, recreativos y sociales en el estado, en coordinación con los programados por otras unidades administrativas, sin perjuicio del ámbito de competencia del Instituto Morelense de Radio y Televisión, agregándose el artículo 31 fracción XLVI. Coordinar la prestación del servicio de radiodifusión concesionado al estado, observando los principios y objetivos que establece la Constitución y demás normativa de la materia.*

Con lo anterior, con fecha 20 de marzo de 2023 en el periódico oficial "Tierra y Libertad", número 6294 se publicó el Decreto por el que se reforman diversas disposiciones del decreto por el que se adecúa la naturaleza jurídica, estructura orgánica y funciones del Sistema Morelense de Radio y Televisión, para establecerse como organismo público descentralizado denominado Instituto Morelense de Radio y Televisión, y del Acuerdo de sectorización de las diversas entidades de la Administración Pública paraestatal del estado de Morelos.

Con la citada reforma en el artículo 1 del citado Decreto el Instituto Morelense de Radio y Televisión, quedó sectorizado a la Secretaría de Turismo y Cultura del Poder Ejecutivo Estatal.

El día 30 de septiembre de 2024, se publicó en el periódico oficial "Tierra y Libertad", número 6349 EXTRAORDINARIA, la Abrogación de la *Ley Orgánica de la Administración Pública del Estado Libre y Soberano de Morelos, para crear la "La Ley Orgánica de la Administración Pública para el Estado Libre y Soberano de Morelos"*, así como la reforma entre otros del artículo 9 de la ley en cita, mediante el cual se reforma la fracción XII, que antes decía "*XI La Secretaría de Turismo y Cultura*", quedando de la siguiente forma: XI (...) y XII La Secretaría de Cultura.

De conformidad con la Ley Orgánica de la Administración Pública para el Estado Libre y Soberano de Morelos, publicada el 30 de septiembre de 2024, mediante artículo 33 fracción XXXI, que establece Coordinar la prestación de servicio de radiodifusión concesionado al Estado, observando los principios y objetivos que establece la Constitución Estatal y demás normativa, en relación con el acuerdo de sectorización de las diversas entidades de la administración pública paraestatal del Estado de Morelos, publicado el 15 de enero de 2025, se establece que se sectorizan a la Secretaria de Turismo y Cultura entre otros, el Instituto Morelense de Radio y Televisión.

### 2. Panorama Económico y Financiero

El Instituto Morelense de Radio y Televisión, opera bajo el presupuesto autorizado para el Ejercicio Fiscal 2026, publicado en el Decreto Número novecientos noventa y ocho de fecha 16 de diciembre del año 2025. - Por el que se aprueba el Presupuesto de egresos del Estado de Morelos para el ejercicio fiscal del 1 de enero al 31 de diciembre 2026.

### 3. Organización y Objeto Social

#### a) Objeto Social.

El Instituto Morelense de Radio y Televisión, tendrá como objeto promover la transmisión de programas de divulgación con fines de orientación social, cultural y cívica, mediante la propagación de ondas electromagnéticas de señales de audio y video asociado, haciendo uso, aprovechamiento o explotación de las bandas de frecuencias de espectro radio eléctrico atribuido por el Estado.

#### b) Principal actividad.

Proporcionar a la audiencia programas de alta calidad, educativos y entretenidos que reflejen la cultura, la historia y la realidad del estado de Morelos, fomentando así la identidad y el sentido de pertenencia en la comunidad.

c) Ejercicio fiscal

2026

d) Régimen jurídico

Es un Organismo Público Descentralizado, con personalidad y patrimonio jurídico propio y se encuentra sectorizado a la Secretaría de Cultura del Poder Ejecutivo Estatal.

e) Consideraciones fiscales

El Instituto Morelense de Radio y Televisión, está obligado a pagar o retener de conformidad con el artículo 79 de la Ley del Impuesto Sobre la Renta, dentro del Régimen de las Personas Morales con Fines no Lucrativos, por lo que solamente está obligado a la retención y entero de impuestos por servicios personales que retenga, y son los siguientes:

- ISR retenciones por salarios
- ISR retenciones por asimilados a salarios
- ISR Régimen Simplificado de Confianza

f) Estructura organizacional básica

- I Coordinación General;
- II Secretaría Técnica;
- III Dirección General de Radio;
- IV Dirección General de Televisión;
- V Dirección General de Ingeniería y Transmisiones;
- VI Dirección General de Administración y Finanzas;
- VII Dirección General de Información;
- VIII Dirección Jurídica

g) No aplica

**4. Bases de preparación de los Estados Financieros**

El Instituto Morelense de Radio y Televisión, informa que ha observado la normatividad emitida por el Consejo de Armonización Contable (CONAC), y las demás disposiciones legales aplicables, tal como la normatividad aplicada para el reconocimiento, valuación y revelación de los diferentes rubros de la información financiera, así como las bases de medición utilizadas para la elaboración de los estados financieros, como son: costos históricos, valor de realización, valor razonable, valor de recuperación, o cualquier otro método aplicable, Postulados Básicos de Contabilidad Gubernamental, normatividad supletoria, etc.

## 5. Políticas de Contabilidad Significantes

El Instituto Morelense de Radio y Televisión, informa sobre los principios, bases, reglas y procedimientos específicos adoptados por el ente público en la elaboración y presentación de sus estados financieros.

f) Provisiones: objetivo de su creación, monto y plazo.

El Instituto Morelense de Radio y Televisión, adoptó medidas necesarias que le permitan asegurar el cumplimiento de los objetivos del Organismo público descentralizado, incluido el cumplimiento de los compromisos derivados de las relaciones laborales, de seguridad social, contractuales, conforme a lo previsto en el artículo **PRIMERO** del Decreto por el que se aprueba el Presupuesto de Egresos para el Gobierno del Estado de Morelos correspondiente al ejercicio fiscal 2026.

En ese sentido el Instituto Morelense de Radio y Televisión con fecha 22 de diciembre de 2023, provisionó las primas de antigüedad del personal que cuenta con más de quince años de antigüedad, o que en 2024 este por cumplir los 15 años, toda vez que dicha prestación no será proporcionada por la Secretaría de Hacienda por considerarse que no es una prestación, y en el caso de aprobación de una pensión por jubilación, se debe de otorgar la prima de antigüedad por quince años de servicio prestados por los trabajadores, y para dar cumplimiento con esa prestación se provisionó la cantidad de \$1,696,714.98 (Un millón seiscientos noventa y seis mil setecientos catorce pesos 98/100 m.n.), al 31 de diciembre de 2024, el monto se amplió a \$1,918,648.04, (un millón novecientos dieciocho mil seiscientos cuarenta y ocho pesos 04/100 M.N.), al 31 de diciembre de 2025 se provisionó las primas de antigüedad de aquellos trabajadores que durante ese ejercicio cumplieron 15 años de trabajo en el Instituto, mediante póliza contable P0163 de fecha 31 de diciembre por \$507,545.10 (Quinientos siete mil quinientos cuarenta y cinco pesos 10/100 M.N.), al 31 de diciembre de 2025, la cuenta contable 2111-3-1311, presenta \$2,426,193.14 (Dos millones cuatrocientos veintiséis mil ciento noventa y tres pesos 14/100 M.N.). de los cuales se ha ejercido la cantidad de \$243,206.20, por concepto de cumplimiento de laudo con fecha del 24 de octubre de 2024, aplicado en la póliza contable E00072 con fecha del 13 de marzo de 2026, monto total en la cuenta contable 2111-3-1311 Primas por años de servicios efectivos prestados a la fecha es de \$2,182,986.94 (Dos millones ciento ochenta y dos mil novecientos ochenta y seis pesos 94/100 M.N.)

## 6. Posición en Moneda Extranjera y Protección por Riesgo Cambiario.

NO APLICA

## 7. Reporte Analítico del Activo

- Vida útil, porcentajes de depreciación y amortización utilizados en los diferentes tipos de activos, o el importe de las pérdidas por deterioro reconocidas.
- Cambios en el porcentaje de depreciación y amortización y en el valor de los activos ocasionado por deterioro.
- Importe de los gastos capitalizados en el ejercicio, tanto financieros como de investigación y desarrollo.
- Riesgos por tipo de cambio o tipo de interés de las inversiones financieras.
- Valor en el ejercicio de los bienes construidos por la entidad.

INSTITUTO MORELENSE DE RADIO Y TELEVISIÓN  
NOTAS A LOS ESTADOS FINANCIEROS  
DEL 01 DE ENERO AL 31 DE MARZO 2026

- f) Otras circunstancias de carácter significativo que afecten el activo, tales como bienes en garantía, señalados en embargos, litigios, títulos de inversiones entregados en garantías, baja significativa del valor de inversiones financieras, etc.
- g) Desmantelamiento de activos, procedimientos, implicaciones, efectos contables.
- h) Administración de activos; planeación con el objetivo de que el ente los utilice de manera más efectiva

### 8. Fideicomisos, Mandatos y Análogos

El Instituto Morelense de Radio y Televisión informa que la presente nota no es de aplicación.

### 9. Reporte de la Recaudación

Fuente de Ingresos		Ley de Ingresos Estimada	Ampliaciones / (Reducciones)	Ley de Ingresos Modificada	Ingresos Devengados	Ingresos Recaudados	Devengado Por Recaudar	Avance de Recaudación (Recaudación / Estimación)
51	Productos	\$174,696.23	\$0.00	\$174,696.23	\$64,412.94	\$64,412.94	\$0.00	31.16 %
51-01	PRODUCTOS	\$174,696.23	\$0.00	\$174,696.23	\$64,412.94	\$64,412.94	\$0.00	31.16 %
	PRODUCTOS INTERESES FINANCIEROS	\$174,696.23	\$0.00	\$174,696.23	\$64,412.94	\$64,412.94	\$0.00	31.16 %
72	Ingresos por Venta de Bienes y Prestación de Servicios d	\$669,371.77	\$0.00	\$669,371.77	\$160,000.00	\$140,000.00	\$20,000.00	26.02 %
	INGRESOS POR VENTA DE BIENES Y PRESTACIÓN DE	\$669,371.77	\$0.00	\$669,371.77	\$160,000.00	\$140,000.00	\$20,000.00	26.02 %
91	Transferencias y Asignaciones	\$46,840,992.84	\$0.00	\$46,840,992.84	\$11,877,480.66	\$11,877,480.66	\$0.00	26.47 %
	TRANSFERENCIAS	\$46,840,992.84	\$0.00	\$46,840,992.84	\$11,877,480.66	\$11,877,480.66	\$0.00	26.47 %
	CAPITULO 1000 "SERVICIOS PERSONALES"	\$32,142,833.31	\$0.00	\$32,142,833.31	\$7,764,808.64	\$7,764,808.64	\$0.00	24.12 %
	CAPITULO 2000 "MATERIALES Y SUMINISTRO"	\$609,074.22	\$0.00	\$609,074.22	\$168,230.44	\$168,230.44	\$0.00	27.29 %
	CAPITULO 3000 "SERVICIOS GENERALES"	\$3,286,166.84	\$0.00	\$3,286,166.84	\$1,082,920.38	\$1,082,920.38	\$0.00	32.95 %
	PENSIONES Y JUBILACIONES	\$9,802,916.47	\$0.00	\$9,802,916.47	\$2,873,623.20	\$2,873,623.20	\$0.00	27.27 %
Total		\$46,574,969.84	\$0.00	\$46,574,969.84	\$11,891,893.60	\$11,871,893.60	\$20,000.00	26.53 %

a) Análisis del comportamiento de la recaudación correspondiente al ente público o cualquier tipo de ingreso, de forma separada los ingresos **locales**

b) Proyección de la recaudación e ingresos en el mediano plazo.

Mediante Decreto número novecientos noventa y ocho, se aprobó el Presupuesto de Egresos del Gobierno del Estado de Morelos para el ejercicio fiscal del 01 de enero al 31 de diciembre de 2026, por la cantidad de \$ 45,480,992.84 (Cuarenta y cinco millones cuatrocientos ochenta mil novecientos noventa y dos pesos 84/100 M.N.), el cual fue aprobado en la Primera Sesión Extraordinaria de la Junta de Gobierno del Instituto Morelense de Radio y Televisión del 04 de febrero de 2026.

Mediante el citado Decreto, se aprobó por concepto de Recursos Fiscales, que, conforme al Clasificador por Fuente de Financiamiento, son los ingresos propios que recauda el Instituto, y se aprobaron por \$733,967.00 (Setecientos treinta y tres mil novecientos sesenta y siete pesos 00/100 M.N.), recursos que estarán sujetos a la recaudación durante el ejercicio en curso, quedando aprobados en la Primera Sesión Extraordinaria de la Junta de Gobierno de este Organismo de fecha 04 de febrero del 2026.

Al primer Trimestre del ejercicio 2025, se recaudó de Ingresos Propios de \$140,000.00 (ciento cuarenta mil pesos 00/100 M.N.)

**10. Información sobre la Deuda y el Reporte Analítico de la Deuda.**

A la emisión de las presentes notas a los estados financieros, el Instituto Morelense de Radio y Televisión, **NO CUENTA CON DEUDA PÚBLICA.**

**11. Calificaciones otorgadas.**

No aplica

**12. Proceso de Mejora**

a) Principales Políticas de control interno. El Instituto Morelense de Radio y Televisión, cuenta con un Comité de Control y Desempeño Institucional, (COCODI), el cual se evalúa el control interno del organismo público.

b) Medidas de desempeño financiero, metas y alcance.

**13. Información por Segmentos**

No aplica

**14. Eventos Posteriores al Cierre**

No aplica

**15. Partes Relacionadas**

El Instituto, manifiesta que no existen partes relacionadas que pudieran ejercer influencia significativa sobre la toma de decisiones financieras.

**16. Responsabilidad Sobre la Presentación Razonable de la Información Contable**

La Información contable deberá estar firmada en cada página de la misma e incluir al final la siguiente leyenda: "Bajo protesta de decir verdad declaramos que los Estados Financieros y sus notas, son razonablemente correctos y son responsabilidad del emisor". Lo anterior, no será aplicable para la información contable consolidada.

**b) NOTAS DE DESGLOSE**

**I) NOTAS AL ESTADO DE ACTIVIDADES**

**Ingresos y Otros Beneficios**

1. El Instituto Morelense de Radio y Televisión, informa sobre aquellas cuentas de los rubros que integran los Ingresos de Gestión; Participaciones; Aportaciones, Incentivos Derivados de la Colaboración Fiscal, Fondos Distintos de Aportaciones, Transferencias, Asignaciones, Subsidios y Subvenciones, y Pensiones y Jubilaciones; y Otros Ingresos y Beneficios.

Por un monto total:



**INSTITUTO MORELENSE DE RADIO Y TELEVISIÓN**  
**NOTAS A LOS ESTADOS FINANCIEROS**  
**DEL 01 DE ENERO AL 31 DE MARZO 2026**

Concepto	Importe
PARTICIPACIONES	\$0.00
<b>Subtotal Participaciones</b>	<b>\$0.00</b>
APORTACIONES	\$0.00
<b>Subtotal Aportaciones</b>	<b>\$0.00</b>
CONVENIOS	\$0.00
<b>Subtotal Convenios</b>	<b>\$0.00</b>
INCENTIVOS DERIVADOS DE LA COLABORACIÓN FISCAL	\$0.00
<b>Subtotal Incentivos Derivados de la Colaboración Fiscal</b>	<b>\$0.00</b>
FONDOS DISTINTOS DE APORTACIONES	\$0.00
<b>Total Fondos Distintos de Aportaciones</b>	<b>\$0.00</b>
TRANSFERENCIAS Y ASIGNACIONES Y SUBSIDIOS Y SUBVENCIONES Y PENSIONES Y JUBILACIONES	\$11,677,480.00
<b>Subtotal Transferencias y Asignaciones</b>	<b>\$11,677,480.00</b>
SUBSIDIOS Y SUBVENCIONES	\$0.00
<b>Subtotal Subsidios y subvenciones</b>	<b>\$0.00</b>
PENSIONES Y JUBILACIONES	\$0.00
<b>Subtotal Pensiones y Jubilaciones</b>	<b>\$0.00</b>
<b>SUMA</b>	<b>\$11,677,480.00</b>

El Instituto, obtuvo ingresos por venta de servicios e ingresos financieros por intereses en periodo, los siguientes:

Concepto	Importe
INGRESOS POR VENTA DE BIENES Y PRESTACION DE SERVICIOS	\$140,000.00
<b>Subtotal</b>	<b>\$140,000.00</b>
INGRESOS FINANCIEROS	0.00
<b>Subtotal</b>	<b>0.00</b>
OTROS INGRESOS Y BENEFICIOS VARIOS	0.00
<b>Subtotal</b>	<b>0.00</b>
PRODUCTOS	\$54,413.00
<b>Subtotal</b>	<b>\$54,413.00</b>
<b>SUMA</b>	<b>\$194,413.00</b>
<b>Total</b>	<b>\$11,871,893.00</b>

**Gastos y Otras Pérdidas:**

1. El Instituto Morelense de Radio y Televisión, informa las cuentas de rubros que integran los grupos de Gastos: de Funcionamiento; Transferencias, Subsidios y Otras Ayudas; Participaciones y

**INSTITUTO MORELENSE DE RADIO Y TELEVISIÓN**  
**NOTAS A LOS ESTADOS FINANCIEROS**  
**DEL 01 DE ENERO AL 31 DE MARZO 2026**

Aportaciones; Intereses, Comisiones y Otros Gastos de la Deuda Pública; Otros Gastos y Pérdidas Extraordinarias, así como Inversión Pública.

Cuenta	Concepto	Importe
5500	OTROS GASTOS Y PÉRDIDAS EXTRAORDINARIAS	\$78,084.00
	<b>SUMA DE GASTOS Y OTRAS PÉRDIDAS</b>	<b>\$78,084.00</b>

**II) NOTAS AL ESTADO DE SITUACIÓN FINANCIERA**

**Activo**

**Efectivo y Equivalentes**

1. El Instituto Morelense de Radio y Televisión, informa acerca de los fondos con afectación específica, el tipo y monto de los mismos; de las inversiones temporales se revelará su tipo y monto.

**Bancos Tesorería**

Banco	Importe
AFIRME 143116700	\$5,610,592.34
AFIRME 143116794	\$444,098.44
AFIRME 143117669	\$4,967,706.96
AFIRME 143129306	\$18.86
<b>Suma</b>	<b>\$11,022,416.60</b>

Cabe mencionar que la cuenta AFIRME 143117669 tiene un embargo por la cantidad de \$1,987,646.57 (un millón novecientos ochenta y siete mil seiscientos cuarenta y seis pesos 57/100 M.N.), derivado del juicio laboral numero 01-204/19 y del cual se derivó la diligencia judicial de embargo realizada en fecha 02 de marzo del 2026, a favor de la actora Martha Patricia Arredondo Villard, por lo que dicha cantidad se encuentra congelada dentro de la misma cuenta.

**Derechos a recibir Efectivo y Equivalentes y Bienes o Servicios**

El Instituto Morelense de Radio y Televisión, informa el monto que se encuentre pendiente de cobro y por recuperar de hasta cinco ejercicios anteriores, asimismo se deberán considerar los montos sujetos a algún tipo de juicio con una antigüedad mayor a la señalada y la factibilidad de cobro.

La cuenta contable **1122-81 Participaciones** por la cantidad de **\$461,413.89**, (Cuatrocientos sesenta y un mil cuatrocientos trece pesos 89/100 M.N.), y la cuenta contable **1122-92 Transferencias al Resto del Sector Público** por la cantidad de **\$12,000.00** (Doce mil pesos 00/100 M.N.), corresponden a ministraciones del ejercicio 2018 de recursos estatales no ministrados a éste Instituto Morelense de Radio y Televisión, por la Secretaría de Hacienda, a continuación se señalan los correspondientes comprobantes fiscales, por la cantidad de **\$473,413.22** (Cuatrocientos setenta y tres mil cuatrocientos trece 22/100 M.N.).


Al respecto, mediante oficio número **SH/TG/DGC/0737/2024** de fecha **24 de septiembre de 2024**, notificado el 27 del mismo mes y año, suscrito por el Contador Público Luis Ángel Nava Guadarrama, Director General de Caja, reiteró que una vez que se den las condiciones se procederá a la liberación del recurso.

**INSTITUTO MORELENSE DE RADIO Y TELEVISIÓN  
NOTAS A LOS ESTADOS FINANCIEROS  
DEL 01 DE ENERO AL 31 DE MARZO 2026**

DEUDOR	CONCEPTO	MONTO	FOLIO 2018	FOLIO SLR
GOBIERNO DEL ESTADO DE MORELOS	Ministración correspondiente a la <b>Primer quincena de agosto 2018</b> por concepto de Servicios Generales.	\$129,800.99	401950	40SLR4357
GOBIERNO DEL ESTADO DE MORELOS	Ministración correspondiente a la <b>Segunda quincena de agosto 2018</b> por concepto de Servicios Generales.	\$129,800.99	402068	40SLR4369
GOBIERNO DEL ESTADO DE MORELOS	Ministración correspondiente a la <b>Primer Quincena de Septiembre 2018</b> por concepto de Servicios Generales.	\$81,381.34	402229	40SLR4382
GOBIERNO DEL ESTADO DE MORELOS	Ministración correspondiente a la <b>Segunda Quincena de Septiembre 2018</b> por concepto de Servicios Generales.	\$81,381.84	402341	40SLR4397
GOBIERNO DEL ESTADO DE MORELOS	Ministración correspondiente a la <b>Segunda Quincena de Septiembre 2018</b> por concepto de Materiales y Suministros.	\$39,048.56	402340	40SLR4396
GOBIERNO DEL ESTADO DE MORELOS	Servicio de Producción del Evento Denominado "Día Internacional de la Luz"	\$12,000.00	192945	19SLR945
<b>TOTAL</b>		<b>\$473,413.22</b>		

3. El Instituto, informa de manera agrupada, los derechos a recibir efectivo y equivalentes, y bienes o servicios, (excepto cuentas por cobrar de contribuciones e inversiones financieras) en una desagregación por su vencimiento en días a 90, 180, menor o igual a 365 y mayor a 365 adicionalmente, se informará de las características cualitativas relevantes que afecten a estas cuentas.

Cuenta	Concepto	IMPORTE
1122-73	INGRESOS POR VENTA DE BIENES Y PRESTACIÓN DE SERVICIOS	\$20,000.00
	<b>TOTAL DE INGRESOS POR VENTA DE BIENES Y PRESTACIÓN DE SERVICIOS</b>	<b>\$20,000.00</b>
1122-81	PARTICIPACIONES	461,413.22
	<b>TOTAL PARTICIPACIONES</b>	<b>461,413.22</b>
1122-91	TRANSFERENCIAS Y ASIGNACIONES	\$223,401.01
	<b>TOTAL TRANSFERENCIAS Y ASIGNACIONES</b>	<b>\$223,401.01</b>
1122-92	TRANSFERENCIAS AL SECTOR PÚBLICO	12,000.00
	<b>TOTAL TRANSFERENCIAS AL SECTOR PÚBLICO</b>	<b>12,000.00</b>
1123	DEUDORES DIVERSOS POR COBRAR A CORTO PLAZO	\$35,732.13
	<b>TOTAL DEUDORES DIVERSOS</b>	<b>\$35,732.13</b>
	<b>TOTAL</b>	<b>\$752,546.36</b>
	<b>TOTAL DERECHOS A RECIBIR EFECTIVO Y EQUIVALENTES</b>	<b>\$752,546.36</b>



Al 31 de marzo de 2026 se tiene un saldo a favor del Instituto por concepto Ingresos por Venta de Bienes y Servicios y Prestación de Servicios, por concepto de pre producción, producción y post producción a cargo de la persona moral ESCORPIONES FUTBOL CLUB por **\$20,000.00** (veinte mil pesos 00/100 M.N.)

**Inventarios**

4. Se clasificarán como inventarios los bienes disponibles para su transformación. Esta nota aplica para aquellos entes públicos que realicen algún proceso de transformación y/o elaboración de bienes. En la nota se informará del sistema de costeo y método de valuación aplicados a los inventarios, así como la conveniencia de su aplicación dada la naturaleza de los mismos. Adicionalmente, se revelará el impacto en la información financiera por cambios en el método o sistema.  
 No aplica para el Instituto esta nota.

**Almacenes**

5. De la cuenta almacenes se informará acerca del método de valuación, así como la conveniencia de su aplicación. Adicionalmente, se revelará el impacto en la información financiera por cambios en el método. El Instituto manifiesta que a la fecha no se cuenta con un almacén.

No aplica al Instituto esta nota.

**Inversiones Financieras**

6. La cuenta fideicomisos, mandatos y contratos análogos se informarán los recursos asignados por tipo y monto, y características significativas que tengan o puedan tener alguna incidencia en las mismas.

7. Se informarán los saldos e integración de las cuentas: Participaciones y Aportaciones de Capital, Inversiones a Largo Plazo y Títulos y Valores a Largo Plazo.

**Bienes Muebles, Inmuebles e Intangibles**

8. El Instituto Morelense de Radio y Televisión, informará de manera agrupada por cuenta, los rubros de Bienes Muebles e Inmuebles, el monto de la cuenta y de la depreciación del ejercicio y la acumulada, el método de depreciación, tasas determinadas y los criterios de aplicación de los mismos. Asimismo, se informará de las características significativas del estado en que se encuentren los activos.

Cuenta	CONCEPTO	Importe
1231	TERRENOS	\$6,713,764.86
	<b>TOTAL TERRENOS</b>	<b>\$6,713,764.86</b>
1233	EDIFICIOS NO HABITACIONALES	\$2,042,235.14
	<b>TOTAL EDIFICIOS NO HABITACIONALES</b>	<b>\$2,042,235.14</b>
	<b>SUBTOTAL DE BIENES INMUEBLES</b>	<b>\$8,756,000.00</b>
1261	DEPRECIACIÓN ACUMULADA DE BIENES IMUEBLES (NO HABITACIONALES)	-\$179,716.80
	<b>SUMA TOTAL DEPRECIACIÓN BIENES INMUEBLES</b>	<b>-\$179,716.80</b>
	<b>SUMA TOTAL BIENES INMUEBLES</b>	<b>\$8,576,283.20</b>



**INSTITUTO MORELENSE DE RADIO Y TELEVISIÓN**  
**NOTAS A LOS ESTADOS FINANCIEROS**  
**DEL 01 DE ENERO AL 31 DE MARZO 2026**

Cuenta	Concepto	Importe
1241	MOBILIARIO Y EQUIPO DE ADMINISTRACIÓN	\$5,841,411.55
	<b>TOTAL MOBILIARIO Y EQUIPO DE ADMINISTRACIÓN</b>	<b>\$5,841,411.55</b>
1242	MOBILIARIO Y EQUIPO EDUCACIONAL Y RECREATIVO	\$6,272,129.09
	<b>TOTAL MOBILIARIO Y EQUIPO EDUCACIONAL Y RECREATIVO</b>	<b>\$6,272,129.09</b>
1244	VEHÍCULOS Y EQUIPO DE TRANSPORTE	\$2,743,740.15
	<b>TOTAL VEHÍCULOS Y EQUIPO DE TRANSPORTE</b>	<b>\$2,743,740.15</b>
1246-4	SISTEMAS DE AIRE ACONDICIONADO	\$597,024.66
1246-5	EQUIPO DE COMUNICACIÓN Y TELECOMUNICACION	\$45,508,517.89
1246-6	EQUIPOS DE GENERACIÓN ELÉCTRICA, APARATOS Y ACCESORIOS	\$358,093.12
1246-7	HERRAMIENTAS Y MAQUINAS-HERRAMIENTA	\$759,772.35
1246-9	OTROS EQUIPOS	\$396,313.77
<b>1246</b>	<b>TOTAL MAQUINARIA, Y OTROS EQUIPOS Y HERRAMIENTAS</b>	<b>\$62,477,002.58</b>
	<b>SUBTOTAL BIENES MUEBLES</b>	<b>\$62,477,002.58</b>
	<b>Subtotal ACTIVOS INTANGIBLES</b>	<b>\$0.00</b>
1263	DEPRECIACIÓN ACUMULADA DE BIENES MUEBLES	-59,453,593.85
	<b>SUMA TOTAL DEPRECIACIÓN, DETERIORO Y AMORTIZACIÓN ACUMULADA DE BIENES</b>	<b>-\$59,453,593.85</b>
	<b>Suma Total</b>	<b>\$3,023,408.73</b>

**Estimaciones y Deterioros.**

10. Se informarán los criterios utilizados para la determinación de las estimaciones; por ejemplo: estimación de cuentas incobrables, estimación por deterioro de inventarios, deterioro de bienes y cualquier otra que aplique a la fecha el Instituto el Instituto Morelense de Radio y Televisión, se basa en los Parámetros de estimación de vida útil, emitidos por el Consejo de Armonización Contable.

Cuenta	Descripción	Porcentaje de Depreciación	Vida Útil
1263-1-001	Muebles de oficina y estantería	10%	10
1263-1-002	Equipo de Computo	33%	3
1263-1-003	Otros Mobiliarios y Equipos de Administración.	10%	10
1263-2-001	Equipos y aparatos audiovisuales	33%	3
1263-2-002	Cámaras fotográficas y de video	33%	3
1263-4-001	Vehículos y Equipo Terrestre	20%	5
1263-2-003	Otro mobiliario y equipo educacional	20%	5
1263-6-006	Maquinaria y Equipo Industrial	10%	10
1263-6-003	Sistemas de aire acondicionado	10%	10
1263-6-004	Equipo de Radio Comunicación	10%	10
1263-6-005	Equipos de Generación Eléctrica Aparatos y Accesorios Eléctricos	10%	10
1263-6-001	Herramienta y Maquinas Herramienta	10%	10
1263-6-002	Otros equipos	10%	10

**INSTITUTO MORELENSE DE RADIO Y TELEVISIÓN**  
**NOTAS A LOS ESTADOS FINANCIEROS**  
**DEL 01 DE ENERO AL 31 DE MARZO 2026**

**Pasivo**

**1 Cuentas y Documentos por pagar**

1. El Instituto Morelense de Radio y Televisión, presenta la relación de las cuentas y documentos por pagar en una desagregación por su vencimiento en días a 90, 180, menor o igual a 365 y mayor a 365. Asimismo, se informa sobre la factibilidad del pago de dichos pasivos.

Al 31 de marzo del ejercicio 2026, el Organismo Público Descentralizado, presenta \$8,308,798.19 (Ocho Millones trescientos ochomil setecientos noventa y ocho pesos 19/100 M.N.), desagregándose de la siguiente forma:

**Pasivo Circulante**

Cuentas	Concepto	Importe
2111	SERVICIOS PERSONALES POR PAGAR A CORTO PLAZO	\$2,346,921.58
2112	PROVEEDORES A PAGAR A CORTO PLAZO	\$4,540,310.17
2115	TRANSFERENCIAS OTORGADAS POR PAGAR A CORTO PLAZO	\$159,108.38
2117	IMPUESTOS POR PAGAR A CORTO PLAZO	\$1,146,126.47
2160	FONDOS Y BIENES DE TERCEROS EN GARANTÍA Y/O ADMINISTRACIÓN A CORTO PLAZO.	\$116,331.59
	<b>Suma de pasivo circulante</b>	<b>\$8,308,798.19</b>

**Pasivo no Circulante**

Cuentas	Concepto	Importe
2260	PROVISIÓN PARA DEMANDAS Y JUICIOS A LARGO PLAZO	\$196,736.19
	<b>Suma provisión para demandas y juicios a largo plazo</b>	<b>\$196,736.19</b>
	<b>Total Pasivo</b>	<b>\$8,505,534.38</b>

**Relación de Cuentas y Documentos por Pagar**

Cuenta	Nombre de la cuenta	Saldo al 31 de marzo 2026
<b>2000</b>	<b>PASIVO</b>	<b>\$8,505,534.38</b>
<b>2100</b>	<b>PASIVO CIRCULANTE</b>	<b>\$8,308,798.19</b>
<b>2111</b>	<b>SERVICIOS PERSONALES POR PAGAR A CORTO PLAZO</b>	<b>\$2,346,921.58</b>

**INSTITUTO MORELENSE DE RADIO Y TELEVISIÓN**  
**NOTAS A LOS ESTADOS FINANCIEROS**  
**DEL 01 DE ENERO AL 31 DE MARZO 2026**

<b>2111-1</b>	<b>Remuneración por pagar al Personal de carácter permanente</b>	\$8,690.46
2111-1-1131	Remuneración por pagar al Personal de carácter permanente a CP	\$8,690.46
<b>2111-3</b>	<b>Remuneraciones Adicionales y Especiales por Pagar a CP</b>	\$2,325,244.92
2111-3-1311	Primas por años de servicios efectivos prestados	\$2,182,986.94
2111-3-1321	Remuneraciones Adicionales y Especiales por Pagar a CP	\$142,257.98
<b>2111-4</b>	<b>Seguridad Social y Seguros por pagar a CP</b>	\$12,372.28
2111-4-1421	Seguridad Social y Seguros por pagar a CP	\$12,372.28
<b>2111-5</b>	<b>Otras prestaciones sociales</b>	\$613.92
2111-5-1541	Prestaciones contractuales	\$613.92
<b>2112</b>	<b>PROVEEDORES POR PAGAR A CORTO PLAZO</b>	\$4,540,310.17
2112-1	Deudas por pagar por adquisiciones de bienes y contratación de servicios	\$1,656,583.33
<b>2114</b>	<b>Seguridad Social y Seguros por pagar a CP</b>	\$0.00
<b>2115</b>	<b>TRANSFERENCIAS OTORGADAS POR PAGAR A CORTO PLAZO</b>	\$159,108.38
2115-4521	JUBILACIONES	\$159,108.38
<b>2117</b>	<b>RETENCIONES Y CONTRIBUCIONES POR PAGAR A CORTO PLAZO</b>	\$1,146,126.47
2117-01	IMPUESTOS POR PAGAR	\$1,146,126.47
2117-01-002	ISR salarios	\$840,847.47
2117-01-004	Cuotas IMSS trabajadores	\$269,066.76
2117-01-006	Seguro de vida del trabajador	\$23,924.00
2117-01-009	ISR resico	\$1,866.14
<b>2160</b>	<b>FONDOS Y BIENES DE TERCEROS EN GARANTÍA Y/O ADMINISTRACIÓN A CORTO PLAZO</b>	\$116,331.59
2161	FONDOS Y BIENES DE TERCEROS EN GARANTÍA Y/O ADMINISTRACIÓN A CORTO PLAZO	\$116,331.59
2161-01-019	ICTSGEM CREDITOS DE TRABAJADORES	\$79,623.31
2161-01-046	SERVICIO DE ATENCION MEDICA PARTICULAR	\$35,364.42
<b>2200</b>	<b>PASIVO NO CIRCULANTE</b>	\$196,736.19
<b>2260</b>	<b>PROVISIONES A LARGO PLAZO</b>	\$196,736.19
2261-03	RESERVAS LEGALES POR PAGAR A LARGO PLAZO	37,340.29
2261-1	CARLOS DEMEZA ORTIZ	\$58,464.00
2261-2	LUIS ROBERTO RODRIGUEZ VALLE	\$100,931.90



Se hace mención que de la demanda interpuesta por MARTHA PATRICIA ARREDONDO VILLARD, fue pagado el laudo por la cantidad de \$1,193,335.73 (Un millón ciento noventa y tres mil trescientos treinta y cinco pesos73/100 M.N.) mediante el cheque 2171 de la cuenta AFIRME 143116700.

**III) NOTAS AL ESTADO DE VARIACIÓN EN LA HACIENDA PÚBLICA**

1. El Instituto Morelense de Radio y Televisión, informa los bienes que le han sido donados:

Concepto	Fecha	Importe
Sistema Inalámbrico de Audio	31-ago-22	\$23,200.00
Equipo De Transmisión y Recepción de Señal de Audio	04-may-23	\$656,760.00
<b>Suma de Donaciones al Capital</b>		<b>\$679,960.00</b>

**IV) NOTAS AL ESTADO DE FLUJOS DE EFECTIVO**

1. El Instituto Morelense de Radio y Televisión, presenta el análisis de las cifras del periodo actual (2026) y periodo anterior (2025) del Efectivo y Equivalentes al Efectivo al final del ejercicio del Estado de Flujos de Efectivo.

EFECTIVO Y EQUIVALENTES		
Concepto	2026	2025
EFECTIVO	\$20,000.00	\$20,000.00
BANCOS/TESORERÍA	\$11,022,416.60	\$7,659,102.97
INVERSIONES TEMPORALES (HASTA 3 MESES)	\$0.00	\$0.00
DEPOSITOS DE FONDOS DE TERCEROS EN GARANTIA. (RADIOMOVIL DIPSA S.A. DE C.V. MODE, BANDA ANCHA MOVIL POLIZA D00378 DEL 20/12/2018)	\$800.00	\$800.00
<b>TOTAL DE EFECTIVO Y EQUIVALENTES</b>	<b>\$11,043,216.6</b>	<b>\$7,679,902.97</b>



**V) CONCILIACIÓN ENTRE LOS INGRESOS PRESUPUESTARIOS Y CONTABLES, ASÍ COMO ENTRE LOS EGRESOS PRESUPUESTARIOS Y LOS GASTOS CONTABLES**

El Instituto Morelense de Radio y Televisión, presenta la conciliación entre los ingresos presupuestarios y contables, atendiendo a lo dispuesto por el "Acuerdo por el que se emite el formato de conciliación entre los ingresos presupuestarios y contables, así como entre los egresos presupuestarios y los gastos contables" y sus modificaciones.



**INSTITUTO MORELENSE DE RADIO Y TELEVISIÓN  
NOTAS A LOS ESTADOS FINANCIEROS  
DEL 01 DE ENERO AL 31 DE MARZO 2026**



**INSTITUTO MORELENSE DE RADIO Y TELEVISIÓN  
MORELOS**

**Conciliación entre los Ingresos Presupuestarios y Contables  
Correspondiente Del 01/ene./2026 al 31/mar./2026  
(Cifras en pesos)**

Usu: Admin  
Rep: rptConciliacionPresupuestal

Fecha y hora de Impresión: 15/abr./2026 06:19 p. m.

<b>1. Total de Ingresos Presupuestarios</b>	<b>\$11,891,893.60</b>
<b>2. Más Ingresos Contables No Presupuestarios</b>	<b>\$0.00</b>
<b>3. Menos Ingresos Presupuestarios No Contables</b>	<b>\$0.00</b>
<b>4. Total de Ingresos Contables</b>	<b>\$11,891,893.60</b>



**INSTITUTO MORELENSE DE RADIO Y TELEVISIÓN  
MORELOS**

**Conciliación entre los Egresos Presupuestarios y los Gastos Contables  
Correspondiente Del 01/ene./2026 al 31/mar./2026  
(Cifras en pesos)**

Usu: Admin  
Rep: rptConciliacionPresupuestal

Fecha y hora de Impresión: 15/abr./2026 06:18 p. m.

<b>1. Total de Egresos Presupuestarios</b>	<b>\$9,325,364.98</b>
<b>2. Menos Egresos Presupuestarios No Contables</b>	<b>\$236,542.79</b>
2.2 Materiales y Suministros	\$236,542.79
<b>3. Más Gastos Contables No Presupuestarios</b>	<b>\$314,627.01</b>
3.1 Estimaciones, Depreciaciones, Deterioros, Obsolescencia y Amortizaciones	\$78,084.22
3.0 Materiales y Suministros (consumos)	\$236,542.79
<b>4. Total De Gastos Contables</b>	<b>\$9,403,449.20</b>

**c) NOTAS DE MEMORIA (CUENTAS DE ORDEN)**

El Instituto Morelense de Radio y Televisión, presenta las Notas de Memoria las cuales contienen información sobre las cuentas de orden tanto contables como presupuestarias que se utilizan para registrar movimientos de valores que no afecten o modifiquen el Estado de Situación Financiera del ente público; sin embargo, su incorporación es necesaria con fines de recordatorio, de control y en general sobre los aspectos administrativos, o bien, para consignar sus derechos o responsabilidades contingentes que puedan, o no, presentarse en el futuro. Las cuentas que se manejan para efectos de estas Notas son las siguientes:



**INSTITUTO MORELENSE DE RADIO Y TELEVISIÓN  
MORELOS**

**Estado de Situación Financiera  
Al 31/mar./2026**

Usu: Admin  
Rep: rptEstadoSituacionFinanciera\_ant

Fecha y hora de Impresión: 15/abr./2026 05:24 p. m.

	<b>2026</b>	<b>2025</b>
<b>CUENTAS DE ORDEN CONTABLES</b>		
<b>VALORES</b>	<b>\$0.00</b>	<b>\$0.00</b>
<b>EMISIÓN DE OBLIGACIONES</b>	<b>\$0.00</b>	<b>\$0.00</b>
<b>AVALES Y GARANTÍAS</b>	<b>\$0.00</b>	<b>\$0.00</b>
<b>JUICIOS</b>	<b>\$0.00</b>	<b>\$0.00</b>
DEMANDAS JUDICIALES EN PROCESO DE RESOLUCIÓN	\$718,385.00	\$344,812.79
RESOLUCIÓN DE DEMANDAS EN PROCESO JUDICIAL	\$718,385.00	\$344,812.79
<b>INVERSIÓN MEDIANTE PROYECTOS PARA PRESTACIÓN DE BIENES CONCESIONADOS O EN COMODATO</b>	<b>\$0.00</b>	<b>\$0.00</b>

**INSTITUTO MORELENSE DE RADIO Y TELEVISIÓN**  
**NOTAS A LOS ESTADOS FINANCIEROS**  
**DEL 01 DE ENERO AL 31 DE MARZO 2026**



Usr: Admin  
Rpt: rptEstadoSituacionFinanciera\_Ant

**INSTITUTO MORELENSE DE RADIO Y TELEVISIÓN**  
**MORELOS**  
**Estado de Situación Financiera**  
**Al 31/mar./2026**  
(Cifras en Pesos)

Fecha y hora de Impresión | 15/abr./2026 | 05:24 p. m.

CUENTAS DE ORDEN PRESUPUESTARIA:	2026	2025
<b>LEY DE INGRESOS</b>		
LEY DE INGRESOS ESTIMADA	548,674,869.84	348,202,567.23
LEY DE INGRESOS POR EJECUTAR	524,683,088.24	332,671,817.82
MODIFICACIONES A LA LEY DE INGRESOS ESTIMADA	\$0.00	\$10,415.44
LEY DE INGRESOS DEVENGADA	511,891,893.80	311,519,462.18
LEY DE INGRESOS RECAUDADA	511,671,893.80	311,379,049.49
<b>PRESUPUESTO DE EGRESOS</b>		
PRESUPUESTO DE EGRESOS APROBADO	548,674,869.84	344,292,547.23
PRESUPUESTO DE EGRESOS POR EJERCER	58,869,664.69	58,868,007.42
MODIFICACIONES AL PRESUPUESTO DE EGRESOS AP	\$0.00	\$10,415.44
PRESUPUESTO DE EGRESOS COMPROMETIDO	537,716,396.26	324,442,063.26
PRESUPUESTO DE EGRESOS DEVENGADO	58,326,584.98	58,157,979.98
PRESUPUESTO DE EGRESOS EJERCIDO	58,137,707.86	58,289,344.55
PRESUPUESTO DE EGRESOS PAGADO	58,137,767.86	58,293,884.39

Bajo protesta de decir verdad declaramos que los Estados Financieros y sus notas, son razonablemente correctos y son responsabilidad del emisor.







Primer Informe de Cuenta Pública  
INSTITUTO MORELENSE DE RADIO Y TELEVISION  
Conciliación entre los Ingresos Presupuestarios y Contables  
Del 1 de enero al 31 de marzo de 2026  
(Cifras en Pesos)



Concepto	2026
<b>1. Total de Ingresos Presupuestarios</b>	<b>11,891,893</b>
<b>2. Más Ingresos Contables No Presupuestarios</b>	<b>-</b>
2.1 Ingresos Financieros	-
2.2 Incremento por Variación de Inventarios	-
2.3 Disminución del Exceso de Estimaciones por Pérdida o Deterioro u Obsolescencia	-
2.4 Disminución del Exceso de Provisiones	-
2.5 Otros Ingresos y Beneficios Varios	-
2.6 Otros Ingresos Contables No Presupuestarios	-
<b>3. Menos Ingresos Presupuestarios No Contables</b>	<b>-</b>
3.1 Aprovechamientos Patrimoniales	-
3.2 Ingresos Derivados de Financiamientos	-
3.3 Otros Ingresos Presupuestarios No Contables	-
<b>4. Total de Ingresos Contables</b>	<b>11,891,893</b>



Primer Informe de Cuenta Pública  
INSTITUTO MORELENSE DE RADIO Y TELEVISION  
Conciliación entre los Egresos Presupuestarios y los Gastos Contables  
Del 1 de enero al 31 de marzo de 2026  
(Cifras en Pesos)



Concepto	2026
<b>1. Total de Egresos Presupuestarios</b>	<b>9,325,365</b>
<b>2. Menos Egresos Presupuestarios No Contables</b>	<b>236,542</b>
2.1 Materias Primas y Materiales de Producción y Comercialización	-
2.2 Materiales y Suministros	236,542
2.3 Mobiliario y Equipo de Administración	-
2.4 Mobiliario y Equipo Educativo y Recreativo	-
2.5 Equipo e Instrumental Médico y de Laboratorio	-
2.6 Vehículos y Equipo de Transporte	-
2.7 Equipo de Defensa y Seguridad	-
2.8 Maquinaria, Otros Equipos y Herramientas	-
2.9 Activos Biológicos	-
2.10 Bienes Inmuebles	-
2.11 Activos Intangibles	-
2.12 Obra Pública en Bienes de Dominio Público	-
2.13 Obra Pública en Bienes Propios	-
2.14 Acciones y Participaciones de Capital	-
2.15 Compra de Títulos y Valores	-
2.16 Concesión de Préstamos	-
2.17 Inversiones en Fideicomisos, Mandatos y Otros Análogos	-
2.18 Provisiones para Contingencias y Otras Erogaciones Especiales	-
2.19 Amortización de la Deuda Pública	-
2.20 Adeudos de Ejercicios Fiscales Anteriores (ADEFAS)	-
2.21 Otros Egresos Presupuestarios No Contables	-
<b>3. Más Gastos Contables No Presupuestarios</b>	<b>314,626</b>
3.1 Estimaciones, Depreciaciones, Deterioros, Obsolescencia y Amortizaciones	78,084
3.2 Provisiones	-
3.3 Disminución de Inventarios	-
3.4 Otros Gastos	-
3.5 Inversión Pública no Capitalizable	-
3.6 Materiales y Suministros (consumos)	236,542
3.7 Otros Gastos Contables No Presupuestarios	-
<b>4. Total de Gastos Contables</b>	<b>9,403,449</b>



# Información Presupuestaria

PRIMER INFORME DE CUENTA PÚBLICA | 2026  
INSTITUTO MORELENSE DE RADIO Y TELEVISION |  
ENERO - MARZO |

Concepto	Estimado / Aprobado	Devengado	Recaudado / Pagado
<b>A. Ingresos Totales (A = A1 + A2 + A3)</b>	<b>46,574,959</b>	<b>11,891,893</b>	<b>11,871,893</b>
A1. Ingresos de Libre Disposición	46,574,959	11,891,893	11,871,893
A2. Transferencias Federales Etiquetadas	-	-	-
A3. Financiamiento Neto	-	-	-
<b>B. Egresos Presupuestarios (B = B1 + B2)</b>	<b>46,574,959</b>	<b>9,325,365</b>	<b>9,137,788</b>
B1. Gasto No Etiquetado (sin incluir Amortización de la Deuda Pública)	46,574,959	9,325,365	9,137,788
B2. Gasto Etiquetado (sin incluir Amortización de la Deuda Pública)	-	-	-
<b>C. Remanentes del Ejercicio Anterior (C = C1 + C2)</b>	<b>-</b>	<b>-</b>	<b>-</b>
C1. Remanentes de Ingresos de Libre Disposición aplicados en el periodo	-	-	-
C2. Remanentes de Transferencias Federales Etiquetadas aplicados en el periodo	-	-	-
<b>I. Balance Presupuestario (I = A - B + C)</b>	<b>-</b>	<b>2,566,528</b>	<b>2,734,105</b>
<b>II. Balance Presupuestario sin Financiamiento Neto (II = I - A3)</b>	<b>-</b>	<b>2,566,528</b>	<b>2,734,105</b>
<b>III. Balance Presupuestario sin Financiamiento Neto y sin Remanentes del Ejercicio Anterior (III = II - C)</b>	<b>-</b>	<b>2,566,528</b>	<b>2,734,105</b>

Concepto	Aprobado	Devengado	Pagado
<b>E. Intereses, Comisiones y Gastos de la Deuda (E = E1 + E2)</b>	<b>-</b>	<b>-</b>	<b>-</b>
E1. Intereses, Comisiones y Gastos de la Deuda con Gasto No Etiquetado	-	-	-
E2. Intereses, Comisiones y Gastos de la Deuda con Gasto Etiquetado	-	-	-
<b>IV. Balance Primario (IV = III + E)</b>	<b>-</b>	<b>2,566,528</b>	<b>2,734,105</b>

Concepto	Estimado / Aprobado	Devengado	Recaudado / Pagado
<b>F. Financiamiento (F = F1 + F2)</b>	<b>-</b>	<b>-</b>	<b>-</b>
F1. Financiamiento con Fuente de Pago de Ingresos de Libre Disposición	-	-	-
F2. Financiamiento con Fuente de Pago de Transferencias Federales Etiquetadas	-	-	-
<b>G. Amortización de la Deuda (G = G1 + G2)</b>	<b>-</b>	<b>-</b>	<b>-</b>
G1. Amortización de la Deuda Pública con Gasto No Etiquetado	-	-	-
G2. Amortización de la Deuda Pública con Gasto Etiquetado	-	-	-
<b>A3. Financiamiento Neto (A3 = F - G)</b>	<b>-</b>	<b>-</b>	<b>-</b>

Concepto	Estimado / Aprobado	Devengado	Recaudado / Pagado
<b>A1. Ingresos de Libre Disposición</b>	<b>46,574,959</b>	<b>11,891,893</b>	<b>11,871,893</b>
<b>A3.1 Financiamiento Neto con Fuente de Pago de Ingresos de Libre Disposición (A3.1 = F1 - G1)</b>	<b>-</b>	<b>-</b>	<b>-</b>
F1. Financiamiento con Fuente de Pago de Ingresos de Libre Disposición	-	-	-
G1. Amortización de la Deuda Pública con Gasto No Etiquetado	-	-	-
<b>B1. Gasto No Etiquetado (sin incluir Amortización de la Deuda Pública)</b>	<b>46,574,959</b>	<b>9,325,365</b>	<b>9,137,788</b>
<b>C1. Remanentes de Ingresos de Libre Disposición aplicados en el periodo</b>	<b>-</b>	<b>-</b>	<b>-</b>
<b>V. Balance Presupuestario de Recursos Disponibles (V = A1 + A3.1 - B1 + C1)</b>	<b>-</b>	<b>2,566,528</b>	<b>2,734,105</b>
<b>VI. Balance Presupuestario de Recursos Disponibles sin Financiamiento Neto (VI = V - A3.1)</b>	<b>-</b>	<b>2,566,528</b>	<b>2,734,105</b>

Concepto	Estimado / Aprobado	Devengado	Recaudado / Pagado
<b>A2. Transferencias Federales Etiquetadas</b>	<b>-</b>	<b>-</b>	<b>-</b>
<b>A3.2 Financiamiento Neto con Fuente de Pago de Transferencias Federales Etiquetadas (A3.2 = F2 - G2)</b>	<b>-</b>	<b>-</b>	<b>-</b>
F2. Financiamiento con Fuente de Pago de Transferencias Federales Etiquetadas	-	-	-
G2. Amortización de la Deuda Pública con Gasto Etiquetado	-	-	-
<b>B2. Gasto Etiquetado (sin incluir Amortización de la Deuda Pública)</b>	<b>-</b>	<b>-</b>	<b>-</b>
<b>C2. Remanentes de Transferencias Federales Etiquetadas aplicados en el periodo</b>	<b>-</b>	<b>-</b>	<b>-</b>
<b>VII. Balance Presupuestario de Recursos Etiquetados (VII = A2 + A3.2 - B2 + C2)</b>	<b>-</b>	<b>-</b>	<b>-</b>
<b>VIII. Balance Presupuestario de Recursos Etiquetados sin Financiamiento Neto (VIII = VII - A3.2)</b>	<b>-</b>	<b>-</b>	<b>-</b>

Rubro de Ingresos / Fuente de Financiamiento	Ingreso					Diferencia
	Estimado	Ampliaciones / (Reducciones)	Modificado	Devengado	Recaudado	
Impuestos	-	-	-	-	-	-
Cuotas y Aportaciones de Seguridad Social	-	-	-	-	-	-
Contribuciones de Mejoras	-	-	-	-	-	-
Derechos	-	-	-	-	-	-
Productos	174,595	-	174,595	54,413	54,413	(120,182)
Aprovechamientos	-	-	-	-	-	-
Ingresos por Venta de Bienes, Prestación de Servicios y Otros Ingresos	559,372	-	559,372	160,000	140,000	(419,372)
Participaciones, Aportaciones, Convenios, Incentivos Derivados de la Colaboración Fiscal y Fondos Distintos de Aportaciones	-	-	-	-	-	-
Transferencias, Asignaciones, Subsidios y Subvenciones, y Pensiones y Jubilaciones	45,840,992	-	45,840,992	11,677,480	11,677,480	(34,163,512)
Ingresos Derivados de Financiamientos	-	-	-	-	-	-
<b>Total</b>	<b>46,574,959</b>	<b>-</b>	<b>46,574,959</b>	<b>11,891,893</b>	<b>11,871,893</b>	
				<b>Ingresos excedentes</b>		

Rubro de Ingresos / Fuente de Financiamiento	Ingreso					Diferencia
	Estimado	Ampliaciones / (Reducciones)	Modificado	Devengado	Recaudado	
Ingresos del Poder Ejecutivo Federal o Estatal y de los Municipios	-	-	-	-	-	-
Impuestos	-	-	-	-	-	-
Cuotas y Aportaciones de Seguridad Social	-	-	-	-	-	-
Contribuciones de Mejoras	-	-	-	-	-	-
Derechos	-	-	-	-	-	-
Productos <sup>1</sup>	-	-	-	-	-	-
Aprovechamientos <sup>2</sup>	-	-	-	-	-	-
Participaciones, Aportaciones, Convenios, Incentivos Derivados de la Colaboración Fiscal y Fondos Distintos de Aportaciones	-	-	-	-	-	-
Transferencias, Asignaciones, Subsidios y Subvenciones, y Pensiones y Jubilaciones	-	-	-	-	-	-
Ingresos de los Entes Públicos de los Poderes Legislativo y Judicial, de los Órganos Autónomos y del Sector Paraestatal o Paramunicipal, así como de las Empresas Públicas del Estado	46,574,959	-	46,574,959	11,891,893	11,871,893	(34,703,066)
Cuotas y Aportaciones de Seguridad Social	-	-	-	-	-	-
Productos	174,595	-	174,595	54,413	54,413	(120,182)
Ingresos por Venta de Bienes, Prestación de Servicios y Otros Ingresos <sup>3</sup>	559,372	-	559,372	160,000	140,000	(419,372)
Transferencias, Asignaciones, Subsidios y Subvenciones, y Pensiones y Jubilaciones	45,840,992	-	45,840,992	11,677,480	11,677,480	(34,163,512)
Ingresos Derivados de Financiamientos	-	-	-	-	-	-
Ingresos Derivados de Financiamientos	-	-	-	-	-	-
<b>Total</b>	<b>46,574,959</b>	<b>-</b>	<b>46,574,959</b>	<b>11,891,893</b>	<b>11,871,893</b>	
				<b>Ingresos excedentes</b>		

<sup>1</sup> Incluye intereses que generan las cuentas bancarias del Poder Ejecutivo de la Federación, de las Entidades Federativas, así como de los Municipios.


<sup>2</sup> Incluye donativos en efectivo del Poder Ejecutivo, entre otros aprovechamientos.

<sup>3</sup> Otros Ingresos se refiere a los ingresos propios obtenidos por los Poderes Legislativo y Judicial, los Órganos Autónomos y las Entidades de la Administración Pública Paraestatal y Paramunicipal, por sus actividades diversas no inherentes a su operación que generan recursos y que no sean ingresos por venta de bienes o prestación de servicios, tales como donativos en efectivo, entre otros.





Concepto	Ingreso					Diferencia
	Estimado	Ampliaciones/ (Reducciones)	Modificado	Devengado	Recaudado	
<b>Ingresos de Libre Disposición</b>						
<i>Impuestos</i>	-	-	-	-	-	-
<i>Cuotas y Aportaciones de Seguridad Social</i>	-	-	-	-	-	-
<i>Contribuciones de Mejoras</i>	-	-	-	-	-	-
<i>Derechos</i>	-	-	-	-	-	-
<i>Productos</i>	174,595	-	174,595	54,413	54,413	(120,182)
<i>Aprovechamientos</i>	-	-	-	-	-	-
<i>Ingresos por Venta de Bienes y Prestación de Servicios</i>	559,372	-	559,372	160,000	140,000	(419,372)
<i>Participaciones</i>	-	-	-	-	-	-
Fondo General de Participaciones	-	-	-	-	-	-
Fondo de Fomento Municipal	-	-	-	-	-	-
Fondo de Fiscalización y Recaudación	-	-	-	-	-	-
Fondo de Compensación	-	-	-	-	-	-
Fondo de Extracción de Hidrocarburos	-	-	-	-	-	-
Impuesto Especial Sobre Producción y Servicios	-	-	-	-	-	-
0.136% de la Recaudación Federal Participable	-	-	-	-	-	-
3.17% Sobre Extracción de Petróleo	-	-	-	-	-	-
Gasolinas y Diésel	-	-	-	-	-	-
Fondo del Impuesto Sobre la Renta	-	-	-	-	-	-
Fondo de Estabilización de los Ingresos de las Entidades Federativas	-	-	-	-	-	-
<i>Incentivos Derivados de la Colaboración Fiscal</i>	-	-	-	-	-	-
Tenencia o Uso de Vehículos	-	-	-	-	-	-
Fondo de Compensación ISAN	-	-	-	-	-	-
Impuesto Sobre Automóviles Nuevos	-	-	-	-	-	-
Fondo de Compensación de Repecos-Intermedios	-	-	-	-	-	-
Otros Incentivos Económicos	-	-	-	-	-	-
<i>Transferencias y Asignaciones</i>	45,840,992	-	45,840,992	11,677,480	11,677,480	(34,163,512)
<i>Convenios</i>	-	-	-	-	-	-
Otros Convenios y Subsidios	-	-	-	-	-	-
<i>Otros Ingresos de Libre Disposición</i>	-	-	-	-	-	-
Participaciones en Ingresos Locales	-	-	-	-	-	-
Otros Ingresos de Libre Disposición	-	-	-	-	-	-
<b>Total de Ingresos de Libre Disposición</b>	<b>46,574,959</b>	-	<b>46,574,959</b>	<b>11,891,893</b>	<b>11,871,893</b>	<b>(34,703,066)</b>
<b>Ingresos Excedentes de Ingresos de Libre Disposición</b>						
<b>Transferencias Federales Etiquetadas</b>						
<i>Aportaciones</i>	-	-	-	-	-	-
Fondo de Aportaciones para la Nómina Educativa y Gasto Operativo	-	-	-	-	-	-
Fondo de Aportaciones para los Servicios de Salud	-	-	-	-	-	-
Fondo de Aportaciones para la Infraestructura Social	-	-	-	-	-	-
Fondo de Aportaciones para el Fortalecimiento de los Municipios y de las Demarcaciones Territoriales del Distrito Federal	-	-	-	-	-	-
Fondo de Aportaciones Múltiples	-	-	-	-	-	-
Fondo de Aportaciones para la Educación Tecnológica y de Adultos	-	-	-	-	-	-
Fondo de Aportaciones para la Seguridad Pública de los Estados y del Distrito Federal	-	-	-	-	-	-
Fondo de Aportaciones para el Fortalecimiento de las Entidades Federativas	-	-	-	-	-	-
<i>Convenios</i>	-	-	-	-	-	-
Convenios de Protección Social en Salud	-	-	-	-	-	-
Convenios de Descentralización	-	-	-	-	-	-
Convenios de Reasignación	-	-	-	-	-	-
Otros Convenios y Subsidios	-	-	-	-	-	-
<i>Fondos Distintos de Aportaciones</i>	-	-	-	-	-	-
Fondo para Entidades Federativas y Municipios Productores de Hidrocarburos	-	-	-	-	-	-
Fondo Minero	-	-	-	-	-	-
<i>Transferencias, Asignaciones, Subsidios y Subvenciones, y Pensiones y Jubilaciones</i>	-	-	-	-	-	-
<i>Otras Transferencias Federales Etiquetadas</i>	-	-	-	-	-	-
<b>Total de Transferencias Federales Etiquetadas</b>	-	-	-	-	-	-
<b>Ingresos Derivados de Financiamientos</b>						
<i>Ingresos Derivados de Financiamientos</i>	-	-	-	-	-	-
<b>Total de Ingresos</b>	<b>46,574,959</b>	-	<b>46,574,959</b>	<b>11,891,893</b>	<b>11,871,893</b>	<b>(34,703,066)</b>
<b>Datos Informativos</b>						
1. Ingresos Derivados de Financiamientos con Fuente de Pago de Ingresos de Libre Disposición	-	-	-	-	-	-
2. Ingresos Derivados de Financiamientos con Fuente de Pago de Transferencias Federales Etiquetadas	-	-	-	-	-	-
3. Ingresos Derivados de Financiamientos	-	-	-	-	-	-





**Primer Informe de Cuenta Pública**  
**INSTITUTO MORELENSE DE RADIO Y TELEVISION**  
 Estado Analítico del Ejercicio del Presupuesto de Egresos  
 Clasificación por Objeto del Gasto (Capítulo y Concepto)  
 Del 1 de enero al 31 de marzo de 2026




(Cifras en Pesos)

Concepto	Egresos					Subejercicio
	Aprobado	Ampliaciones/ (Reducciones)	Modificado	Devengado	Pagado	
<b>Servicios Personales</b>	<b>32,142,833</b>	-	<b>32,142,833</b>	<b>6,248,390</b>	<b>6,106,222</b>	<b>25,894,443</b>
Remuneraciones al Personal de Carácter Permanente	17,478,062	-	17,478,062	4,162,402	4,159,770	13,315,660
Remuneraciones al Personal de Carácter Transitorio	-	-	-	-	-	-
Remuneraciones Adicionales y Especiales	5,252,541	-	5,252,541	361,042	221,507	4,891,499
Seguridad Social	6,289,553	-	6,289,553	982,869	982,868	5,306,684
Otras Prestaciones Sociales y Económicas	3,122,677	-	3,122,677	742,077	742,077	2,380,600
Previsiones	-	-	-	-	-	-
Pago de Estímulos a Servidores Públicos	-	-	-	-	-	-
<b>Materiales y Suministros</b>	<b>768,074</b>	-	<b>768,074</b>	<b>236,543</b>	<b>236,543</b>	<b>531,531</b>
Materiales de Administración, Emisión de Documentos y Artículos Oficiales	129,654	-	129,654	40,325	40,325	89,329
Alimentos y Utensilios	59,732	-	59,732	16,579	16,579	43,153
Materias Primas y Materiales de Producción y Comercialización	-	-	-	-	-	-
Materiales y Artículos de Construcción y de Reparación	131,917	(468)	131,449	64,845	64,845	66,604
Productos Químicos, Farmacéuticos y de Laboratorio	15,124	(138)	14,986	1,123	1,123	13,863
Combustibles, Lubricantes y Aditivos	250,751	-	250,751	77,500	77,500	173,251
Vestuario, Blancos, Prendas de Protección y Artículos Deportivos	20,094	-	20,094	223	223	19,871
Materiales y Suministros para Seguridad	-	-	-	-	-	-
Herramientas, Refacciones y Accesorios Menores	160,802	606	161,408	35,948	35,948	125,460
<b>Servicios Generales</b>	<b>3,838,634</b>	-	<b>3,838,634</b>	<b>836,285</b>	<b>836,285</b>	<b>3,002,349</b>
Servicios Básicos	2,141,558	-	2,141,558	329,650	329,650	1,811,908
Servicios de Arrendamiento	-	-	-	-	-	-
Servicios Profesionales, Científicos, Técnicos y Otros Servicios	551,268	(94,462)	456,806	59,532	59,532	397,274
Servicios Financieros, Bancarios y Comerciales	202,672	-	202,672	132,513	132,513	70,159
Servicios de Instalación, Reparación, Mantenimiento y Conservación	583,627	92,358	675,985	178,980	178,980	497,005
Servicios de Comunicación Social y Publicidad	-	-	-	-	-	-
Servicios de Traslado y Viáticos	262,689	-	262,689	36,686	36,686	226,003
Servicios Oficiales	-	-	-	-	-	-
Otros Servicios Generales	96,820	2,104	98,924	98,924	98,924	-
<b>Transferencias, Asignaciones, Subsidios y Otras Ayudas</b>	<b>9,802,918</b>	-	<b>9,802,918</b>	<b>2,004,147</b>	<b>1,958,738</b>	<b>7,798,771</b>
Transferencias Internas y Asignaciones al Sector Público	-	-	-	-	-	-
Transferencias al Resto del Sector Público	-	-	-	-	-	-
Subsidios y Subvenciones	-	-	-	-	-	-
Ayudas Sociales	-	-	-	-	-	-
Pensiones y Jubilaciones	9,802,918	-	9,802,918	2,004,147	1,958,738	7,798,771
Transferencias a Fideicomisos, Mandatos y Otros Análogos	-	-	-	-	-	-
Transferencias a la Seguridad Social	-	-	-	-	-	-
Donativos	-	-	-	-	-	-
Transferencias al Exterior	-	-	-	-	-	-
<b>Bienes Muebles, Inmuebles e Intangibles</b>	<b>22,500</b>	-	<b>22,500</b>	-	-	<b>22,500</b>
Mobiliario y Equipo de Administración	-	-	-	-	-	-
Mobiliario y Equipo Educativo y Recreativo	-	-	-	-	-	-
Equipo e Instrumental Médico y de Laboratorio	-	-	-	-	-	-
Vehículos y Equipo de Transporte	-	-	-	-	-	-
Equipo de Defensa y Seguridad	-	-	-	-	-	-
Maquinaria, Otros Equipos y Herramientas	22,500	-	22,500	-	-	22,500
Activos Biológicos	-	-	-	-	-	-
Bienes Inmuebles	-	-	-	-	-	-
Activos Intangibles	-	-	-	-	-	-
<b>Inversión Pública</b>	-	-	-	-	-	-
Obra Pública en Bienes de Dominio Público	-	-	-	-	-	-
Obra Pública en Bienes Propios	-	-	-	-	-	-
Proyectos Productivos y Acciones de Fomento	-	-	-	-	-	-
<b>Inversiones Financieras y Otras Provisiones</b>	-	-	-	-	-	-
Inversiones Para el Fomento de Actividades Productivas	-	-	-	-	-	-
Acciones y Participaciones de Capital	-	-	-	-	-	-
Compra de Títulos y Valores	-	-	-	-	-	-
Concesión de Préstamos	-	-	-	-	-	-
Inversiones en Fideicomisos, Mandatos y Otros Análogos	-	-	-	-	-	-
Otras Inversiones Financieras	-	-	-	-	-	-
Provisiones para Contingencias y Otras Erogaciones Especiales	-	-	-	-	-	-
<b>Participaciones y Aportaciones</b>	-	-	-	-	-	-
Participaciones	-	-	-	-	-	-
Aportaciones	-	-	-	-	-	-
Convenios	-	-	-	-	-	-
<b>Deuda Pública</b>	-	-	-	-	-	-
Amortización de la Deuda Pública	-	-	-	-	-	-
Intereses de la Deuda Pública	-	-	-	-	-	-
Comisiones de la Deuda Pública	-	-	-	-	-	-
Gastos de la Deuda Pública	-	-	-	-	-	-
Costo por Coberturas	-	-	-	-	-	-
Apoyos Financieros	-	-	-	-	-	-
Adeudos de Ejercicios Fiscales Anteriores (Adefas)	-	-	-	-	-	-
<b>Total del Egreso</b>	<b>46,574,959</b>	-	<b>46,574,959</b>	<b>9,325,365</b>	<b>9,137,788</b>	<b>37,249,594</b>

Concepto	Egresos					Subejercicio
	Aprobado	Ampliaciones / (Reducciones)	Modificado	Devengado	Pagado	
<b>Gasto No Etiquetado</b>	<b>46,574,959</b>	-	<b>46,574,959</b>	<b>9,325,365</b>	<b>9,137,788</b>	<b>37,249,594</b>
<b>Servicios Personales</b>	<b>32,142,833</b>	-	<b>32,142,833</b>	<b>6,248,390</b>	<b>6,106,222</b>	<b>25,894,443</b>
Remuneraciones al Personal de Carácter Permanente	17,478,062	-	17,478,062	4,162,402	4,159,770	13,315,660
Remuneraciones al Personal de Carácter Transitorio	-	-	-	-	-	-
Remuneraciones Adicionales y Especiales	5,252,541	-	5,252,541	361,042	221,507	4,891,499
Seguridad Social	6,289,553	-	6,289,553	982,869	982,868	5,306,684
Otras Prestaciones Sociales y Económicas	3,122,677	-	3,122,677	742,077	742,077	2,380,600
Previsiones	-	-	-	-	-	-
Pago de Estímulos a Servidores Públicos	-	-	-	-	-	-
<b>Materiales y Suministros</b>	<b>768,074</b>	-	<b>768,074</b>	<b>236,543</b>	<b>236,543</b>	<b>531,531</b>
Materiales de Administración, Emisión de Documentos y Artículos Oficiales	129,654	-	129,654	40,325	40,325	89,329
Alimentos y Utensilios	59,732	-	59,732	16,579	16,579	43,153
Materias Primas y Materiales de Producción y Comercialización	-	-	-	-	-	-
Materiales y Artículos de Construcción y de Reparación	131,917	(468)	131,449	64,845	64,845	66,604
Productos Químicos, Farmacéuticos y de Laboratorio	15,124	(138)	14,986	1,123	1,123	13,863
Combustibles, Lubricantes y Aditivos	250,751	-	250,751	77,500	77,500	173,251
Vestuario, Blancos, Prendas de Protección y Artículos Deportivos	20,094	-	20,094	223	223	19,871
Materiales y Suministros Para Seguridad	-	-	-	-	-	-
Herramientas, Refacciones y Accesorios Menores	160,802	606	161,408	35,948	35,948	125,460
<b>Servicios Generales</b>	<b>3,838,634</b>	-	<b>3,838,634</b>	<b>836,285</b>	<b>836,285</b>	<b>3,002,349</b>
Servicios Básicos	2,141,558	-	2,141,558	329,650	329,650	1,811,908
Servicios de Arrendamiento	-	-	-	-	-	-
Servicios Profesionales, Científicos, Técnicos y Otros Servicios	551,268	(94,462)	456,806	59,532	59,532	397,274
Servicios Financieros, Bancarios y Comerciales	202,672	-	202,672	132,513	132,513	70,159
Servicios de Instalación, Reparación, Mantenimiento y Conservación	583,627	92,358	675,985	178,980	178,980	497,005
Servicios de Comunicación Social y Publicidad	-	-	-	-	-	-
Servicios de Traslado y Viáticos	262,689	-	262,689	36,686	36,686	226,003
Servicios Oficiales	-	-	-	-	-	-
Otros Servicios Generales	96,820	2,104	98,924	98,924	98,924	-
<b>Transferencias, Asignaciones, Subsidios y Otras Ayudas</b>	<b>9,802,918</b>	-	<b>9,802,918</b>	<b>2,004,147</b>	<b>1,958,738</b>	<b>7,798,771</b>
Transferencias Internas y Asignaciones al Sector Público	-	-	-	-	-	-
Transferencias al Resto del Sector Público	-	-	-	-	-	-
Subsidios y Subvenciones	-	-	-	-	-	-
Ayudas Sociales	-	-	-	-	-	-
Pensiones y Jubilaciones	9,802,918	-	9,802,918	2,004,147	1,958,738	7,798,771
Transferencias a Fideicomisos, Mandatos y Otros Análogos	-	-	-	-	-	-
Transferencias a la Seguridad Social	-	-	-	-	-	-
Donativos	-	-	-	-	-	-
Transferencias al Exterior	-	-	-	-	-	-
<b>Bienes Muebles, Inmuebles e Intangibles</b>	<b>22,500</b>	-	<b>22,500</b>	-	-	<b>22,500</b>
Mobiliario y Equipo de Administración	-	-	-	-	-	-
Mobiliario y Equipo Educativo y Recreativo	-	-	-	-	-	-
Equipo e Instrumental Médico y de Laboratorio	-	-	-	-	-	-
Vehículos y Equipo de Transporte	-	-	-	-	-	-
Equipo de Defensa y Seguridad	-	-	-	-	-	-
Maquinaria, Otros Equipos y Herramientas	22,500	-	22,500	-	-	22,500
Activos Biológicos	-	-	-	-	-	-
Bienes Inmuebles	-	-	-	-	-	-
Activos Intangibles	-	-	-	-	-	-
<b>Inversión Pública</b>	-	-	-	-	-	-
Obra Pública en Bienes de Dominio Público	-	-	-	-	-	-
Obra Pública en Bienes Propios	-	-	-	-	-	-
Proyectos Productivos y Acciones de Fomento	-	-	-	-	-	-
<b>Inversiones Financieras y Otras Provisiones</b>	-	-	-	-	-	-
Inversiones Para el Fomento de Actividades Productivas	-	-	-	-	-	-
Acciones y Participaciones de Capital	-	-	-	-	-	-
Compra de Títulos y Valores	-	-	-	-	-	-
Concesión de Préstamos	-	-	-	-	-	-
Inversiones en Fideicomisos, Mandatos y Otros Análogos	-	-	-	-	-	-
Fideicomiso de Desastres Naturales (Informativo)	-	-	-	-	-	-
Otras Inversiones Financieras	-	-	-	-	-	-
Provisiones para Contingencias y Otras Erogaciones Especiales	-	-	-	-	-	-
<b>Participaciones y Aportaciones</b>	-	-	-	-	-	-
Participaciones	-	-	-	-	-	-
Aportaciones	-	-	-	-	-	-
Convenios	-	-	-	-	-	-
<b>Deuda Pública</b>	-	-	-	-	-	-
Amortización de la Deuda Pública	-	-	-	-	-	-
Intereses de la Deuda Pública	-	-	-	-	-	-
Comisiones de la Deuda Pública	-	-	-	-	-	-
Gastos de la Deuda Pública	-	-	-	-	-	-
Costo por Coberturas	-	-	-	-	-	-
Apoyos Financieros	-	-	-	-	-	-
Adeudos de Ejercicios Fiscales Anteriores (Adefas)	-	-	-	-	-	-

Concepto	Egresos					Subejercicio
	Aprobado	Ampliaciones / (Reducciones)	Modificado	Devengado	Pagado	
<b>Gasto Etiquetado</b>	-	-	-	-	-	-
<b>Servicios Personales</b>	-	-	-	-	-	-
Remuneraciones al Personal de Carácter Permanente	-	-	-	-	-	-
Remuneraciones al Personal de Carácter Transitorio	-	-	-	-	-	-
Remuneraciones Adicionales y Especiales	-	-	-	-	-	-
Seguridad Social	-	-	-	-	-	-
Otras Prestaciones Sociales y Económicas	-	-	-	-	-	-
Previsiones	-	-	-	-	-	-
Pago de Estímulos a Servidores Públicos	-	-	-	-	-	-
<b>Materiales y Suministros</b>	-	-	-	-	-	-
Materiales de Administración, Emisión de Documentos y Artículos Oficiales	-	-	-	-	-	-
Alimentos y Utensilios	-	-	-	-	-	-
Materias Primas y Materiales de Producción y Comercialización	-	-	-	-	-	-
Materiales y Artículos de Construcción y de Reparación	-	-	-	-	-	-
Productos Químicos, Farmacéuticos y de Laboratorio	-	-	-	-	-	-
Combustibles, Lubricantes y Aditivos	-	-	-	-	-	-
Vestuario, Blancos, Prendas de Protección y Artículos Deportivos	-	-	-	-	-	-
Materiales y Suministros Para Seguridad	-	-	-	-	-	-
Herramientas, Refacciones y Accesorios Menores	-	-	-	-	-	-
<b>Servicios Generales</b>	-	-	-	-	-	-
Servicios Básicos	-	-	-	-	-	-
Servicios de Arrendamiento	-	-	-	-	-	-
Servicios Profesionales, Científicos, Técnicos y Otros Servicios	-	-	-	-	-	-
Servicios Financieros, Bancarios y Comerciales	-	-	-	-	-	-
Servicios de Instalación, Reparación, Mantenimiento y Conservación	-	-	-	-	-	-
Servicios de Comunicación Social y Publicidad	-	-	-	-	-	-
Servicios de Traslado y Viáticos	-	-	-	-	-	-
Servicios Oficiales	-	-	-	-	-	-
Otros Servicios Generales	-	-	-	-	-	-
<b>Transferencias, Asignaciones, Subsidios y Otras Ayudas</b>	-	-	-	-	-	-
Transferencias Internas y Asignaciones al Sector Público	-	-	-	-	-	-
Transferencias al Resto del Sector Público	-	-	-	-	-	-
Subsidios y Subvenciones	-	-	-	-	-	-
Ayudas Sociales	-	-	-	-	-	-
Pensiones y Jubilaciones	-	-	-	-	-	-
Transferencias a Fideicomisos, Mandatos y Otros Análogos	-	-	-	-	-	-
Transferencias a la Seguridad Social	-	-	-	-	-	-
Donativos	-	-	-	-	-	-
Transferencias al Exterior	-	-	-	-	-	-
<b>Bienes Muebles, Inmuebles e Intangibles</b>	-	-	-	-	-	-
Mobiliario y Equipo de Administración	-	-	-	-	-	-
Mobiliario y Equipo Educativo y Recreativo	-	-	-	-	-	-
Equipo e Instrumental Médico y de Laboratorio	-	-	-	-	-	-
Vehículos y Equipo de Transporte	-	-	-	-	-	-
Equipo de Defensa y Seguridad	-	-	-	-	-	-
Maquinaria, Otros Equipos y Herramientas	-	-	-	-	-	-
Activos Biológicos	-	-	-	-	-	-
Bienes Inmuebles	-	-	-	-	-	-
Activos Intangibles	-	-	-	-	-	-
<b>Inversión Pública</b>	-	-	-	-	-	-
Obra Pública en Bienes de Dominio Público	-	-	-	-	-	-
Obra Pública en Bienes Propios	-	-	-	-	-	-
Proyectos Productivos y Acciones de Fomento	-	-	-	-	-	-
<b>Inversiones Financieras y Otras Provisiones</b>	-	-	-	-	-	-
Inversiones Para el Fomento de Actividades Productivas	-	-	-	-	-	-
Acciones y Participaciones de Capital	-	-	-	-	-	-
Compra de Títulos y Valores	-	-	-	-	-	-
Concesión de Préstamos	-	-	-	-	-	-
Inversiones en Fideicomisos, Mandatos y Otros Análogos	-	-	-	-	-	-
Fideicomiso de Desastres Naturales (Informativo)	-	-	-	-	-	-
Otras Inversiones Financieras	-	-	-	-	-	-
Provisiones para Contingencias y Otras Erogaciones Especiales	-	-	-	-	-	-
<b>Participaciones y Aportaciones</b>	-	-	-	-	-	-
Participaciones	-	-	-	-	-	-
Aportaciones	-	-	-	-	-	-
Convenios	-	-	-	-	-	-
<b>Deuda Pública</b>	-	-	-	-	-	-
Amortización de la Deuda Pública	-	-	-	-	-	-
Intereses de la Deuda Pública	-	-	-	-	-	-
Comisiones de la Deuda Pública	-	-	-	-	-	-
Gastos de la Deuda Pública	-	-	-	-	-	-
Costo por Coberturas	-	-	-	-	-	-
Apoyos Financieros	-	-	-	-	-	-
Adeudos de Ejercicios Fiscales Anteriores (Adefas)	-	-	-	-	-	-
<b>Total de Egresos</b>	<b>46,574,959</b>	-	<b>46,574,959</b>	<b>9,325,365</b>	<b>9,137,788</b>	<b>37,249,594</b>





**Primer Informe de Cuenta Pública**  
**INSTITUTO MORELENSE DE RADIO Y TELEVISION**  
**Estado Analítico del Ejercicio del Presupuesto de Egresos**  
**Clasificación Administrativa**  
**Del 1 de enero al 31 de marzo de 2026**  
**(Cifras en Pesos)**



Concepto	Egresos					Subejercicio
	Aprobado	Ampliaciones/ (Reducciones)	Modificado	Devengado	Pagado	
Jefatura de la Oficina de la Gobernatura del Estado	-	-	-	-	-	-
Secretaría de Gobierno	-	-	-	-	-	-
Secretaría de Desarrollo Económico y del Trabajo	-	-	-	-	-	-
Secretaría de Desarrollo Agropecuario	-	-	-	-	-	-
Secretaría de Infraestructura	-	-	-	-	-	-
Secretaría de Educación	-	-	-	-	-	-
Secretaría de Salud	-	-	-	-	-	-
Secretaría de la Contratoría	-	-	-	-	-	-
Secretaría de Turismo	-	-	-	-	-	-
Secretaría de Cultura	-	-	-	-	-	-
Secretaría de Bienestar	-	-	-	-	-	-
Secretaría de Desarrollo Sustentable	-	-	-	-	-	-
Secretaría de las Mujeres	-	-	-	-	-	-
Secretaría de Seguridad y Protección Ciudadana	-	-	-	-	-	-
Consejería Jurídica	-	-	-	-	-	-
Secretaría de Administración y Finanzas	-	-	-	-	-	-
Gastos Institucionales	-	-	-	-	-	-
<b>Total del Egreso</b>	-	-	-	-	-	-

**INSTITUTO MORELENSE DE RADIO Y TELEVISION**  
**Estado Analítico del Ejercicio del Presupuesto de Egresos**  
**Clasificación Administrativa**  
**Del 1 de enero al 31 de marzo de 2026**

Concepto	Egresos					Subejercicio
	Aprobado	Ampliaciones/ (Reducciones)	Modificado	Devengado	Pagado	
Poder Ejecutivo	-	-	-	-	-	-
Poder Legislativo	-	-	-	-	-	-
Poder Judicial	-	-	-	-	-	-
Órganos Autónomos	-	-	-	-	-	-
Poder Ejecutivo de los Municipios	-	-	-	-	-	-
<b>Total del Egreso</b>	-	-	-	-	-	-

**Sector Paraestatal del Gobierno del Estado de Morelos**  
**Estado Analítico del Ejercicio del Presupuesto de Egresos**  
**Clasificación Administrativa**  
**Del 1 de enero al 31 de marzo de 2026**

Concepto	Egresos					Subejercicio
	Aprobado	Ampliaciones/ (Reducciones)	Modificado	Devengado	Pagado	
Entidades Paraestatales y Fideicomisos No Empresariales y No Financieros	46,574,959	-	46,574,959	9,325,365	9,137,788	37,249,594
Instituciones Públicas de la Seguridad Social	-	-	-	-	-	-
Entidades Paraestatales Empresariales No Financieras con Participación Estatal Mayoritaria	-	-	-	-	-	-
Fideicomisos Empresariales No Financieros con Participación Estatal Mayoritaria	-	-	-	-	-	-
Entidades Paraestatales Empresariales Financieras Monetarias con Participación Estatal Mayoritaria	-	-	-	-	-	-
Entidades Paraestatales Empresariales Financieras No Monetarias con Participación Estatal Mayoritaria	-	-	-	-	-	-
Fideicomisos Financieros Públicos con Participación Estatal Mayoritaria	-	-	-	-	-	-
Entidades Paramunicipales (en sus diferentes clasificaciones)	-	-	-	-	-	-
<b>Total del Egreso</b>	<b>46,574,959</b>	-	<b>46,574,959</b>	<b>9,325,365</b>	<b>9,137,788</b>	<b>37,249,594</b>




**Primer Informe de Cuenta Pública**  
**INSTITUTO MORELENSE DE RADIO Y TELEVISION**  
**Estado Analítico del Ejercicio del Presupuesto de Egresos Detallado - LDF**  
**Clasificación Administrativa**  
**Del 1 de enero al 31 de marzo de 2026**  
**(Cifras en Pesos)**



Concepto	Egresos					Subejercicio
	Aprobado	Ampliaciones/ (Reducciones)	Modificado	Devengado	Pagado	
<b>Gasto No Etiquetado</b>	<b>46,574,959</b>	-	<b>46,574,959</b>	<b>9,325,365</b>	<b>9,137,788</b>	<b>37,249,594</b>
Jefatura de la Oficina de la Gubernatura del Estado	-	-	-	-	-	-
Secretaría de Gobierno	-	-	-	-	-	-
Secretaría de Desarrollo Económico y del Trabajo	-	-	-	-	-	-
Secretaría de Desarrollo Agropecuario	-	-	-	-	-	-
Secretaría de Infraestructura	-	-	-	-	-	-
Secretaría de Educación	-	-	-	-	-	-
Secretaría de Salud	-	-	-	-	-	-
Secretaría de la Contraloría	-	-	-	-	-	-
Secretaría de Turismo	-	-	-	-	-	-
Secretaría de Cultura	-	-	-	-	-	-
Secretaría de Bienestar	-	-	-	-	-	-
Secretaría de Desarrollo Sustentable	-	-	-	-	-	-
Secretaría de las Mujeres	-	-	-	-	-	-
Secretaría de Seguridad y Protección Ciudadana	-	-	-	-	-	-
Consejería Jurídica	-	-	-	-	-	-
Secretaría de Administración y Finanzas	-	-	-	-	-	-
Gastos Institucionales	-	-	-	-	-	-
Poder Legislativo	-	-	-	-	-	-
Poder Judicial	-	-	-	-	-	-
Órganos Autónomos	-	-	-	-	-	-
Entidades Paraestatales y Fideicomisos No Empresariales y No Financieros	46,574,959	-	46,574,959	9,325,365	9,137,788	37,249,594
Entidades Paraestatales Empresariales No Financieras con Participación Estatal Mayoritaria	-	-	-	-	-	-
Poder Ejecutivo de los Municipios	-	-	-	-	-	-
<b>Gasto Etiquetado</b>	-	-	-	-	-	-
Jefatura de la Oficina de la Gubernatura del Estado	-	-	-	-	-	-
Secretaría de Gobierno	-	-	-	-	-	-
Secretaría de Desarrollo Económico y del Trabajo	-	-	-	-	-	-
Secretaría de Desarrollo Agropecuario	-	-	-	-	-	-
Secretaría de Infraestructura	-	-	-	-	-	-
Secretaría de Educación	-	-	-	-	-	-
Secretaría de Salud	-	-	-	-	-	-
Secretaría de la Contraloría	-	-	-	-	-	-
Secretaría de Turismo	-	-	-	-	-	-
Secretaría de Cultura	-	-	-	-	-	-
Secretaría de Bienestar	-	-	-	-	-	-
Secretaría de Desarrollo Sustentable	-	-	-	-	-	-
Secretaría de las Mujeres	-	-	-	-	-	-
Secretaría de Seguridad y Protección Ciudadana	-	-	-	-	-	-
Consejería Jurídica	-	-	-	-	-	-
Secretaría de Administración y Finanzas	-	-	-	-	-	-
Gastos Institucionales	-	-	-	-	-	-
Poder Legislativo	-	-	-	-	-	-
Poder Judicial	-	-	-	-	-	-
Órganos Autónomos	-	-	-	-	-	-
Entidades Paraestatales y Fideicomisos No Empresariales y No Financieros	-	-	-	-	-	-
Entidades Paraestatales Empresariales No Financieras con Participación Estatal Mayoritaria	-	-	-	-	-	-
Poder Ejecutivo de los Municipios	-	-	-	-	-	-
<b>Total de Egresos</b>	<b>46,574,959</b>	-	<b>46,574,959</b>	<b>9,325,365</b>	<b>9,137,788</b>	<b>37,249,594</b>

Concepto	Egresos					Subejercicio
	Aprobado	Ampliaciones/ (Reducciones)	Modificado	Devengado	Pagado	
<b>Gobierno</b>	-	-	-	-	-	-
Legislación	-	-	-	-	-	-
Justicia	-	-	-	-	-	-
Coordinación de la Política de Gobierno	-	-	-	-	-	-
Relaciones Exteriores	-	-	-	-	-	-
Asuntos Financieros y Hacendarios	-	-	-	-	-	-
Seguridad Nacional	-	-	-	-	-	-
Asuntos de Orden Público y de Seguridad Interior	-	-	-	-	-	-
Otros Servicios Generales	-	-	-	-	-	-
<b>Desarrollo Social</b>	<b>46,574,959</b>	-	<b>46,574,959</b>	<b>9,325,365</b>	<b>9,137,788</b>	<b>37,249,594</b>
Protección Ambiental	-	-	-	-	-	-
Vivienda y Servicios a la Comunidad	-	-	-	-	-	-
Salud	-	-	-	-	-	-
Recreación, Cultura y Otras Manifestaciones Sociales	46,574,959	-	46,574,959	9,325,365	9,137,788	37,249,594
Educación	-	-	-	-	-	-
Protección Social	-	-	-	-	-	-
Otros Asuntos Sociales	-	-	-	-	-	-
<b>Desarrollo Económico</b>	-	-	-	-	-	-
Asuntos Económicos, Comerciales y Laborales en General	-	-	-	-	-	-
Agropecuaria, Silvicultura, Pesca y Caza	-	-	-	-	-	-
Combustibles y Energía	-	-	-	-	-	-
Minería, Manufacturas y Construcción	-	-	-	-	-	-
Transporte	-	-	-	-	-	-
Comunicaciones	-	-	-	-	-	-
Turismo	-	-	-	-	-	-
Ciencia, Tecnología e Innovación	-	-	-	-	-	-
Otras Industrias y Otros Asuntos Económicos	-	-	-	-	-	-
<b>Otras no Clasificadas en Funciones Anteriores</b>	-	-	-	-	-	-
Transacciones de la Deuda Pública / Costo Financiero de la Deuda	-	-	-	-	-	-
Transferencias, Participaciones y Aportaciones entre Diferentes Niveles y Ordenes de Gobierno	-	-	-	-	-	-
Saneamiento del Sistema Financiero	-	-	-	-	-	-
Adeudos de Ejercicios Fiscales Anteriores	-	-	-	-	-	-
<b>Total del Egreso</b>	<b>46,574,959</b>	-	<b>46,574,959</b>	<b>9,325,365</b>	<b>9,137,788</b>	<b>37,249,594</b>

Concepto	Egresos					Subejercicio
	Aprobado	Ampliaciones/ (Reducciones)	Modificado	Devengado	Pagado	
<b>Gasto No Etiquetado</b>	<b>46,574,959</b>	-	<b>46,574,959</b>	<b>9,325,365</b>	<b>9,137,788</b>	<b>37,249,594</b>
<i>Gobierno</i>	-	-	-	-	-	-
Legislación	-	-	-	-	-	-
Justicia	-	-	-	-	-	-
Coordinación de la Política de Gobierno	-	-	-	-	-	-
Relaciones Exteriores	-	-	-	-	-	-
Asuntos Financieros y Hacendarios	-	-	-	-	-	-
Seguridad Nacional	-	-	-	-	-	-
Asuntos de Orden Público y de Seguridad Interior	-	-	-	-	-	-
Otros Servicios Generales	-	-	-	-	-	-
<i>Desarrollo Social</i>	<b>46,574,959</b>	-	<b>46,574,959</b>	<b>9,325,365</b>	<b>9,137,788</b>	<b>37,249,594</b>
Protección Ambiental	-	-	-	-	-	-
Vivienda y Servicios a la Comunidad	-	-	-	-	-	-
Salud	-	-	-	-	-	-
Recreación, Cultura y Otras Manifestaciones Sociales	46,574,959	-	46,574,959	9,325,365	9,137,788	37,249,594
Educación	-	-	-	-	-	-
Protección Social	-	-	-	-	-	-
Otros Asuntos Sociales	-	-	-	-	-	-
<i>Desarrollo Económico</i>	-	-	-	-	-	-
Asuntos Económicos, Comerciales y Laborales en General	-	-	-	-	-	-
Agropecuaria, Silvicultura, Pesca y Caza	-	-	-	-	-	-
Combustibles y Energía	-	-	-	-	-	-
Minería, Manufacturas y Construcción	-	-	-	-	-	-
Transporte	-	-	-	-	-	-
Comunicaciones	-	-	-	-	-	-
Turismo	-	-	-	-	-	-
Ciencia, Tecnología e Innovación	-	-	-	-	-	-
Otras Industrias y Otros Asuntos Económicos	-	-	-	-	-	-
<i>Otras no Clasificadas en Funciones Anteriores</i>	-	-	-	-	-	-
Transacciones de la Deuda Pública / Costo Financiero de la Deuda	-	-	-	-	-	-
Transferencias, Participaciones y Aportaciones entre Diferentes Niveles y Ordenes de Gobierno	-	-	-	-	-	-
Saneamiento del Sistema Financiero	-	-	-	-	-	-
Adeudos de Ejercicios Fiscales Anteriores	-	-	-	-	-	-
<b>Gasto Etiquetado</b>	-	-	-	-	-	-
<i>Gobierno</i>	-	-	-	-	-	-
Legislación	-	-	-	-	-	-
Justicia	-	-	-	-	-	-
Coordinación de la Política de Gobierno	-	-	-	-	-	-
Relaciones Exteriores	-	-	-	-	-	-
Asuntos Financieros y Hacendarios	-	-	-	-	-	-
Seguridad Nacional	-	-	-	-	-	-
Asuntos de Orden Público y de Seguridad Interior	-	-	-	-	-	-
Otros Servicios Generales	-	-	-	-	-	-
<i>Desarrollo Social</i>	-	-	-	-	-	-
Protección Ambiental	-	-	-	-	-	-
Vivienda y Servicios a la Comunidad	-	-	-	-	-	-
Salud	-	-	-	-	-	-
Recreación, Cultura y Otras Manifestaciones Sociales	-	-	-	-	-	-
Educación	-	-	-	-	-	-
Protección Social	-	-	-	-	-	-
Otros Asuntos Sociales	-	-	-	-	-	-
<i>Desarrollo Económico</i>	-	-	-	-	-	-
Asuntos Económicos, Comerciales y Laborales en General	-	-	-	-	-	-
Agropecuaria, Silvicultura, Pesca y Caza	-	-	-	-	-	-
Combustibles y Energía	-	-	-	-	-	-
Minería, Manufacturas y Construcción	-	-	-	-	-	-
Transporte	-	-	-	-	-	-
Comunicaciones	-	-	-	-	-	-
Turismo	-	-	-	-	-	-
Ciencia, Tecnología e Innovación	-	-	-	-	-	-
Otras Industrias y Otros Asuntos Económicos	-	-	-	-	-	-
<i>Otras no Clasificadas en Funciones Anteriores</i>	-	-	-	-	-	-
Transacciones de la Deuda Pública / Costo Financiero de la Deuda	-	-	-	-	-	-
Transferencias, Participaciones y Aportaciones entre Diferentes Niveles y Ordenes de Gobierno	-	-	-	-	-	-
Saneamiento del Sistema Financiero	-	-	-	-	-	-
Adeudos de Ejercicios Fiscales Anteriores	-	-	-	-	-	-
<b>Total de Egresos</b>	<b>46,574,959</b>	-	<b>46,574,959</b>	<b>9,325,365</b>	<b>9,137,788</b>	<b>37,249,594</b>



Concepto	Egresos					Subejercicio
	Aprobado	Ampliaciones/ (Reducciones)	Modificado	Devengado	Pagado	
<b>Gasto No Etiquetado</b>	<b>32,142,833</b>	-	<b>32,142,833</b>	<b>6,248,390</b>	<b>4,159,770</b>	<b>25,894,443</b>
<i>Personal Administrativo y de Servicio Público</i>	<i>32,142,833</i>	-	<i>32,142,833</i>	<i>6,248,390</i>	<i>4,159,770</i>	<i>25,894,443</i>
<i>Magisterio</i>	-	-	-	-	-	-
<i>Servicios de Salud</i>	-	-	-	-	-	-
<i>Personal Administrativo</i>	-	-	-	-	-	-
<i>Personal Médico, Paramédico y afín</i>	-	-	-	-	-	-
<i>Seguridad Pública</i>	-	-	-	-	-	-
<i>Gastos asociados a la implementación de nuevas leyes federales o reformas a las mismas</i>	-	-	-	-	-	-
<i>Nombre del Programa o Ley 1</i>	-	-	-	-	-	-
<i>Nombre del Programa o Ley 2</i>	-	-	-	-	-	-
<i>Sentencias laborales definitivas</i>	-	-	-	-	-	-
<b>Gasto Etiquetado</b>	-	-	-	-	-	-
<i>Personal Administrativo y de Servicio Público</i>	-	-	-	-	-	-
<i>Magisterio</i>	-	-	-	-	-	-
<i>Servicios de Salud</i>	-	-	-	-	-	-
<i>Personal Administrativo</i>	-	-	-	-	-	-
<i>Personal Médico, Paramédico y afín</i>	-	-	-	-	-	-
<i>Seguridad Pública</i>	-	-	-	-	-	-
<i>Gastos asociados a la implementación de nuevas leyes federales o reformas a las mismas</i>	-	-	-	-	-	-
<i>Nombre del Programa o Ley 1</i>	-	-	-	-	-	-
<i>Nombre del Programa o Ley 2</i>	-	-	-	-	-	-
<i>Sentencias laborales definitivas</i>	-	-	-	-	-	-
<b>Total del Gasto en Servicios Personales</b>	<b>32,142,833</b>	-	<b>32,142,833</b>	<b>6,248,390</b>	<b>4,159,770</b>	<b>25,894,443</b>





Primer Informe de Cuenta Pública  
**INSTITUTO MORELENSE DE RADIO Y TELEVISION**  
 Estado Analítico del Ejercicio del Presupuesto de Egresos  
 Clasificación Económica (por Tipo de Gasto)  
 Del 1 de enero al 31 de marzo de 2026  
 (Cifras en Pesos)



Concepto	Egresos					Subejercicio
	Aprobado	Ampliaciones/ (Reducciones)	Modificado	Devengado	Pagado	
Gasto Corriente	36,749,541	-	36,749,541	7,321,219	7,179,051	29,428,322
Gasto de Capital	22,500	-	22,500	-	-	22,500
Amortización de la Deuda y Disminución de Pasivos	-	-	-	-	-	-
Pensiones y Jubilaciones	9,802,918	-	9,802,918	2,004,146	1,958,737	7,798,772
Participaciones	-	-	-	-	-	-
<b>Total del Egreso</b>	<b>46,574,959</b>	<b>-</b>	<b>46,574,959</b>	<b>9,325,365</b>	<b>9,137,788</b>	<b>37,249,594</b>






INSTITUTO MORELENSE DE RADIO Y TELEVISIÓN



MORELOS



Flujo de fondos

Del 01/ene/2026 Al 31/mar./2026

Concepto	Estimado / Aprobado	Devengado	Recaudado / Pagado
<b>Rubros de Ingresos</b>	<b>\$46,574,959.84</b>	<b>\$11,891,893.60</b>	<b>\$11,871,893.60</b>
IMPUESTOS	\$0.00	\$0.00	\$0.00
CUOTAS Y APORTACIONES DE SEGURIDAD SOCIAL	\$0.00	\$0.00	\$0.00
CONTRIBUCIONES DE MEJORAS	\$0.00	\$0.00	\$0.00
DERECHOS	\$0.00	\$0.00	\$0.00
PRODUCTOS	\$174,595.23	\$54,412.94	\$54,412.94
APROVECHAMIENTOS	\$0.00	\$0.00	\$0.00
INGRESOS POR VENTA DE BIENES, PRESTACIÓN DE SERVICIOS Y OTROS INGRESOS	\$559,371.77	\$160,000.00	\$140,000.00
PARTICIPACIONES, APORTACIONES, CONVENIOS, INCENTIVOS DERIVADOS DE LA COLABORACIÓN FISCAL Y FONDOS DISTINTOS DE APORTACIONES	\$0.00	\$0.00	\$0.00
TRANSFERENCIAS, ASIGNACIONES, SUBSIDIOS Y SUBVENCIONES, Y PENSIONES Y JUBILACIONES	\$45,840,992.84	\$11,677,480.66	\$11,677,480.66
INGRESOS DERIVADOS DE FINANCIAMIENTOS	\$0.00	\$0.00	\$0.00
<b>Capítulos de Gasto</b>	<b>\$46,574,959.84</b>	<b>\$9,325,364.98</b>	<b>\$9,137,787.85</b>
SERVICIOS PERSONALES	\$32,142,833.31	\$6,248,390.54	\$6,106,222.19
MATERIALES Y SUMINISTRO	\$768,074.22	\$236,542.79	\$236,542.79
SERVICIOS GENERALES	\$3,838,633.84	\$836,285.05	\$836,285.05
TRANSFERENCIAS, ASIGNACIONES, SUBSIDIOS Y OTROS SERVICIOS	\$9,802,918.47	\$2,004,146.60	\$1,958,737.82
BIENES MUEBLES, INMUEBLES E INTANGIBLES	\$22,500.00	\$0.00	\$0.00
INVERSIÓN PÚBLICA	\$0.00	\$0.00	\$0.00
INVERSIONES FINANCIERAS Y OTRAS PROVISIONES	\$0.00	\$0.00	\$0.00
PARTICIPACIONES Y APORTACIONES	\$0.00	\$0.00	\$0.00
DEUDA PÚBLICA	\$0.00	\$0.00	\$0.00
<b>Total de las operaciones</b>	<b>\$0.00</b>	<b>\$2,566,528.62</b>	<b>\$2,734,105.75</b>



# Información Programática

PRIMER INFORME DE CUENTA PÚBLICA | 2026  
INSTITUTO MORELENSE DE RADIO Y TELEVISION |  
ENERO - MARZO |

Primer Informe de Cuenta Pública  
**INSTITUTO MORELENSE DE RADIO Y TELEVISION**  
 Gasto por Categoría Programática  
 Del 1 de enero al 31 de marzo de 2026  
 (Cifras en Pesos)



Concepto	Egresos					Subejercicio
	Aprobado	Ampliaciones/ (Reducciones)	Modificado	Devengado	Pagado	
<b>Programas</b>						
<i>Subsidios: Sector Social y Privado o Entidades Federativas y Municipios</i>	-	-	-	-	-	-
Subsidios sujetos a Reglas de Operación	-	-	-	-	-	-
Subsidios sujetos a Lineamientos de Operación	-	-	-	-	-	-
<b>Bienes, Servicios e Infraestructura Pública</b>						
Provisión de Bienes Públicos	-	-	-	-	-	-
Prestación de Servicios Públicos	-	-	-	-	-	-
Proyectos de Inversión en Infraestructura y Obra Pública	-	-	-	-	-	-
<b>Desempeño de las Funciones de Gobierno</b>	46,574,959	-	46,574,959	9,325,365	9,137,788	37,249,594
Funciones de las Fuerzas Armadas	-	-	-	-	-	-
Fomento, Promoción y Servicios para el Desarrollo Económico y Social	46,574,959	-	46,574,959	9,325,365	9,137,788	37,249,594
Regulación y supervisión	-	-	-	-	-	-
Atención a desastres por eventos naturales	-	-	-	-	-	-
Articulación, coordinación e instrumentación de políticas públicas	-	-	-	-	-	-
Investigación y desarrollo	-	-	-	-	-	-
Servicios de protección y conservación ambiental	-	-	-	-	-	-
<b>Administrativos y de Apoyo a la Gestión Presupuestaria</b>						
Apoyo para el desarrollo de las funciones de gobierno	-	-	-	-	-	-
Apoyo al buen gobierno y mejoramiento de la gestión	-	-	-	-	-	-
Provisiones y reasignaciones presupuestarias específicas	-	-	-	-	-	-
Operaciones ajenas	-	-	-	-	-	-
<b>Compromisos, cumplimiento de Obligaciones y otras Aportaciones</b>						
Participaciones a entidades federativas y municipios	-	-	-	-	-	-
Costo financiero, deuda o apoyos a deudores y ahorradores de la banca	-	-	-	-	-	-
Adeudos de ejercicios fiscales anteriores (ADEFAS)	-	-	-	-	-	-
Aportaciones Federales	-	-	-	-	-	-
Pensiones y jubilaciones	-	-	-	-	-	-
Obligaciones de cumplimiento de resolución jurisdiccional	-	-	-	-	-	-
Aportaciones a la seguridad social	-	-	-	-	-	-
Aportaciones a fondos de estabilización	-	-	-	-	-	-
Aportaciones a fondos de inversión y reestructura de pensiones	-	-	-	-	-	-
<b>Total del Egreso</b>	<b>46,574,959</b>	<b>-</b>	<b>46,574,959</b>	<b>9,325,365</b>	<b>9,137,788</b>	<b>37,249,594</b>







Primer Informe de Cuenta Pública  
INSTITUTO MORELENSE DE RADIO Y TELEVISION  
Indicadores de Postura Fiscal  
Del 1 de enero al 31 de marzo de 2026  
(Cifras en Pesos)



Concepto	Estimado/Aprobado	Devengado	Recaudado/Pagado
<b>I. Ingresos Presupuestarios</b>	<b>46,574,959</b>	<b>11,891,893</b>	<b>11,871,893</b>
1. Ingresos del Gobierno de la Entidad Federativa	-	-	-
2. Ingresos del Sector Paraestatal	46,574,959	11,891,893	11,871,893
<b>II. Egresos Presupuestarios</b>	<b>46,574,959</b>	<b>9,325,365</b>	<b>9,137,788</b>
3. Egresos del Gobierno de la Entidad Federativa	-	-	-
4. Egresos del Sector Paraestatal	46,574,959	9,325,365	9,137,788
<b>III. Balance Presupuestario (Superávit o Déficit) (III= I - II)</b>	<b>-</b>	<b>2,566,528</b>	<b>2,734,105</b>

Concepto	Estimado/Aprobado	Devengado	Recaudado/Pagado
<b>III. Balance presupuestario (Superávit o Déficit)</b>	<b>-</b>	<b>2,566,528</b>	<b>2,734,105</b>
<b>IV. Intereses, Comisiones y Gastos de la Deuda</b>	<b>-</b>	<b>-</b>	<b>-</b>
<b>V. Balance Primario (Superávit o Déficit) (V= III + IV)</b>	<b>-</b>	<b>2,566,528</b>	<b>2,734,105</b>


Concepto	Estimado/Aprobado	Devengado	Recaudado/Pagado
<b>A. Financiamiento</b>	<b>-</b>	<b>-</b>	<b>-</b>
<b>B. Amortización de la deuda</b>	<b>-</b>	<b>-</b>	<b>-</b>
<b>C. Financiamiento Neto</b>	<b>-</b>	<b>-</b>	<b>-</b>

NO APLICA



Instituto Morelense de Radio y Televisión  
Indicadores de Resultado

NO APLICA





# Anexos

PRIMER INFORME DE CUENTA PÚBLICA | 2026  
INSTITUTO MORELENSE DE RADIO Y TELEVISION |  
ENERO - MARZO |

Código	Descripción del Bien Mueble	Valor en libros
5111000002-1	Archivero de madera de 4 seccionescolor blanco de 2.50x30x70	\$ 12,760.07
51110000042-1	Locker de 6 divisiones	\$ 8,468.00
51110000054-2	Cubierta de material corian color cirrus para el area de edicion isla 1 de 1.37 X 80	\$ 12,517.99
51110000054-3	Cubierta de material corian color cirrus para el area de edicion isla 2 de 1.37 X 80	\$ 12,517.99
51110000054-4	Cubierta de material corian color cirrus para el area de realizacion de 1.18 X 80	\$ 12,518.99
51110000054-5	Mesa para escenografía, SIM, SS	\$ 9,280.00
51110000054-6	Mesa de escenario para 3 personas	\$ 11,368.00
51110000086-19	100 Sillas plegables de acero	\$ 28,814.40
	<b>TOTAL DE MUEBLES DE OFICINA Y ESTANTERIA</b>	<b>\$ 108,245.44</b>
51510000019-1	Disco Duro 14 TB	\$ 7,746.48
51510000044-1	Multifuncional impresora	\$ 9,048.00
51510000044-2	Impresora multifuncional	\$ 12,667.20
51510000083-2	Ruteado	\$ 11,320.44
51510000089-1	Servidor Nas de 8 Bahías 2 GB capacidad de 80 TB	\$ 32,408.54
51510000092-1	Sistema de Enlace Inalámbrico Exterior	\$ 7,509.00
51510000097-1	Switch websmart administrable gigabit de 24 puertos	\$ 9,047.77
51510000097-2	GIGABIT POWER OVER ETHERNET INJECT	\$ 7,183.97
51510000097-3	GIGABIT POWER OVER ETHERNET INJECT	\$ 7,183.97
51510000097-4	GIGABIT POWER OVER ETHERNET INJECT	\$ 7,183.97
51510000097-5	CONMUTADOR SWITCH ADMINISTRABLE DE 48 PUERTOS	\$ 14,750.51
51510000097-6	SWITCH	\$ 14,629.00
5151000115-1	DVR de 16 canales con Disco duro de 2 TB	\$ 45,831.60
5151000115-10	Disco duro de 6 TB* 6	\$ 6,922.30
5151000115-11	Disco duro de 20 TB	\$ 49,273.38
5151000115-12	Disco duro interno de 10 TB	\$ 12,126.79
5151000115-13	Disco duro interno de 10 TB	\$ 12,126.79
5151000115-14	Disco duro interno de 10 TB	\$ 12,126.79
5151000115-15	Disco duro interno de 10 TB	\$ 12,126.79
5151000115-16	Disco duro interno de 10 TB	\$ 12,126.79
5151000115-17	Disco duro interno de 10 TB	\$ 12,126.79
5151000115-18	Tarjeta de memoria para almacenamiento sxs.	\$ 9,748.65
5151000115-19	Tarjeta de memoria para almacenamiento sxs.	\$ 9,748.65
5151000115-2	Tarjeta de memoria para almacenamiento sxs.	\$ 9,748.65
5151000115-20	Disco duro de 4 TB*	\$ 9,500.18
5151000115-21	Tarjeta de memoria para almacenamiento sxs.	\$ 9,748.65
5151000115-3	Tarjeta de memoria para almacenamiento sxs, SONY SBS-64GIA, SN.-KGH81409	\$ 9,748.65
5151000115-4	Tarjeta de memoria para almacenamiento sxs, SONY SBS-64GIA, SN.-KGH81407	\$ 9,748.65
5151000115-5	Tarjeta de memoria para almacenamiento sxs, SONY SBS-64GIA, SN.-KGH81491	\$ 9,748.65
5151000115-6	Tarjeta de memoria para almacenamiento sxs, SONY SBS-64GIA, SN.-KGH81492	\$ 9,748.65
5151000115-7	Tarjeta de memoria para almacenamiento sxs, SONY SBS-64GIA, SN.-KGH81489	\$ 9,748.65
5151000115-7	Tarjeta de memoria para almacenamiento sxs, SONY SBS-64GIA, SN.-KGH81496	\$ 9,748.65





Primer Informe de Cuenta Pública  
**INSTITUTO MORELENSE DE RADIO Y TELEVISION**  
 Relacion de Bienes Muebles que Componen su Patrimonio  
 Al 31 de marzo de 2026



**MORELOS**  
 LA TIERRA QUE FLORECE  
 GOBIERNO DEL ESTADO

Código	Descripción del Bien Mueble	Valor en libros
5151000115-8	Disco duro de 6 TB*	\$ 6,922.30
5151000115-9	Disco duro de 6 TB*	\$ 6,922.30
5151000138-10	CPU Computadora Imac Mini	\$ 9,330.11
5151000138-11	Lap Top 13 " Macbook	\$ 25,462.00
5151000138-12	Lap Top 15 " Macbook	\$ 32,248.00
5151000138-13	Lap Top 13 " Macbook	\$ 22,620.00
5151000138-14	Imac 27"	\$ 28,675.20
5151000138-15	Imac 27"	\$ 28,675.20
5151000138-16	COMPUTADORA	\$ 8,771.17
5151000138-17	Macbook Pro 13"	\$ 18,328.00
5151000138-18	Macbook Pro 15"	\$ 30,624.00
5151000138-19	Macbook Pro 13"	\$ 18,328.00
5151000138-20	CPU equipo de computo	\$ 14,774.92
5151000138-21	CPU equipo de computo	\$ 14,774.92
5151000138-22	CPU equipo de computo	\$ 14,774.92
5151000138-23	CPU equipo de computo	\$ 14,774.93
5151000138-24	CPU Ensamblado c/mother gigabyte H81 M	\$ 8,290.00
5151000138-25	CPU equipo de computo	\$ 21,251.00
5151000138-26	CPU equipo de computo	\$ 21,251.00
5151000138-27	CPU equipo de computo	\$ 12,837.98
5151000138-28	CPU equipo de computo	\$ 12,837.98
5151000138-29	Lap-Top 14"	\$ 12,504.09
5151000138-30	iMAC de 21.5" con pantalla Led	\$ 29,468.65
5151000138-31	iMAC de 21.5" con pantalla Led	\$ 29,468.64
5151000138-32	Lap Top	\$ 20,699.10
5151000138-33	CPU Computadora mac pro xeon 4	\$ 63,652.66
5151000138-34	Imac retina 27" procesador core 17.4	\$ 48,198.21
5151000138-35	CPU equipo de computo	\$ 14,932.56
5151000138-36	iMAC de 21.5" con pantalla Led	\$ 38,498.92
5151000138-37	Equipo de computo	\$ 17,754.22
5151000138-38	Lap top	\$ 11,399.00
5151000138-39	Lap top	\$ 8,282.40
5151000138-4	Equipo de computo	\$ 8,771.16
5151000138-40	CPU equipo de cómputo (servidor)	\$ 25,056.00
5151000138-41	Mini Mac	\$ 28,106.75
5151000138-42	Mac Pro	\$ 102,984.06
5151000138-43	Imac con pantalla de retina 5K de 27"	\$ 64,499.00
5151000138-44	Mac Book de 13"	\$ 18,328.00
5151000138-45	CPU	\$ 12,837.98
5151000138-46	CPU equipo de computo	\$ 12,837.98

*[Handwritten signatures and stamps in blue ink]*



Primer Informe de Cuenta Pública  
**INSTITUTO MORELENSE DE RADIO Y TELEVISION**  
 Relación de Bienes Muebles que Componen su Patrimonio  
 Al 31 de marzo de 2026



Código	Descripción del Bien Mueble	Valor en libros
5151000138-47	CPU Ensamblado	\$ 8,290.00
5151000138-48	Laptop	\$ 8,771.17
5151000138-49	Dell precision	\$ 34,472.63
5151000138-5	CPU	\$ 6,939.00
5151000138-50	CPU equipo de cómputo	\$ 22,457.01
5151000138-51	CPU	\$ 17,482.70
5151000138-52	CPU Intel	\$ 19,641.62
5151000138-53	CPU Equipo de computo Intel	\$ 13,687.15
5151000138-54	CPU	\$ 8,498.72
5151000138-55	CPU Intel	\$ 15,070.01
5151000138-56	CPU Intel	\$ 8,256.56
5151000138-57	Monitor Imac 24"	\$ 54,999.00
5151000138-6	CPU	\$ 6,939.44
5151000138-7	CPU Computadora	\$ 14,249.53
5151000138-8	CPU Computadora	\$ 14,249.53
5151000138-9	CPU Computadora IMAC	\$ 17,249.42
5151000138-61	COMPUTADORA PERSONAL IMAC 24"	\$ 60,899.01
5151000138-90	Laptop Dell Pro 16 PLUS	\$ 59,999.84
5151000138-85	COMPUTADORA PC Dell NIVEL 2 MONITOR DELL	\$ 56,199.68
5151000138-86	COMPUTADORA PC Dell NIVEL 2 MONITOR DELL	\$ 56,199.68
5151000138-87	COMPUTADORA PC Dell NIVEL 2 MONITOR DELL	\$ 56,199.68
5151000138-78	MAC BOOK PRO 16"	\$ 123,999.01
5151000138-79	MAC BOOK PRO 16"	\$ 123,999.01
5151000138-80	MAC STUDIO MONITOR DELL	\$ 111,236.31
5151000138-62	COMPUTADORA PERSONAL IMAC 24"	\$ 60,899.01
5151000138-63	COMPUTADORA PERSONAL IMAC 24"	\$ 60,899.01
5151000138-91	Laptop Dell Pro 16 PLUS	\$ 59,999.84
5151000138-64	COMPUTADORA PERSONAL IMAC 24"	\$ 60,899.01
5151000138-65	COMPUTADORA PERSONAL IMAC 24"	\$ 60,899.01
5151000138-66	COMPUTADORA PERSONAL IMAC 24"	\$ 60,899.01
5151000138-67	COMPUTADORA PERSONAL IMAC 24"	\$ 60,899.01
5151000138-68	COMPUTADORA PERSONAL IMAC 24"	\$ 60,899.01
5151000138-69	COMPUTADORA PERSONAL IMAC 24"	\$ 60,899.01
5151000138-70	COMPUTADORA PERSONAL IMAC 24"	\$ 60,899.01
5151000138-71	COMPUTADORA PERSONAL IMAC 24"	\$ 60,899.01
5151000138-72	COMPUTADORA PERSONAL IMAC 24"	\$ 60,899.01
5151000138-73	COMPUTADORA PERSONAL IMAC 24"	\$ 60,899.01
5151000138-92	Laptop Dell Pro 16 PLUS	\$ 59,999.84
5151000138-81	MAC STUDIO MONITOR DELL	\$ 111,236.31
5151000138-82	MAC STUDIO/MONITOR DELL	\$ 111,236.31

*[Handwritten signatures and initials in blue ink]*

Primer Informe de Cuenta Pública  
**INSTITUTO MORENSE DE RADIO Y TELEVISION**  
 Relacion de Bienes Muebles que Componen su Patrimonio  
 Al 31 de marzo de 2026



Código	Descripción del Bien Mueble	Valor en libros
5151000138-88	COMPUTADORA PC Dell NIVEL 2 MONITOR DELL	\$ 56,199.68
5151000138-83	MAC STUDIO MONITOR DELL	\$ 111,236.31
5151000138-74	COMPUTADORA PERSONAL IMAC 24"	\$ 60,899.01
5151000138-75	COMPUTADORA PERSONAL IMAC 24"	\$ 60,899.01
5151000138-93	Laptop Dell Pro 16 PLUS	\$ 59,999.84
5151000138-94	Laptop Dell Pro 16 PLUS	\$ 59,999.84
5151000138-89	COMPUTADORA PC Dell NIVEL 2 MONITOR DELL	\$ 56,199.68
5151000138-76	COMPUTADORA PERSONAL IMAC 24"	\$ 60,899.01
5151000138-77	COMPUTADORA PERSONAL IMAC 24"	\$ 60,899.01
5151000138-84	MAC STUDIO MONITOR DELL	\$ 111,236.31
5151000142-1	Teleprompter	\$ 37,224.08
5151000144-1	Tarjeta de memoria SxS de 64 GB.	\$ 9,798.45
5151000144-2	Tarjeta de memoria SxS de 64 GB.	\$ 9,798.45
5151000144-3	Tarjeta de memoria SxS de 64 GB.	\$ 9,798.45
5151000144-4	Tarjeta de memoria SxS de 64 GB.	\$ 9,798.45
5151000144-5	Tarjeta de memoria SxS de 64 GB.	\$ 9,798.45
5151000144-6	Tarjetas de memoria sxs	\$ 7,648.11
5151000144-7	Tarjetas de memoria sxs	\$ 7,648.11
5151000144-8	Tarjeta de memoria SxS de 64 GB.	\$ 9,798.45
5151000144-9	Tarjeta de memoria SxS de 64 GB.	\$ 9,798.45
5151000145-1	Ipad	\$ 8,980.00
5151000145-2	Ipad Air wi fi	\$ 9,046.00
5151000147-1	Monitor todo en 1	\$ 8,771.17
5151000147-2	Monitor todo en 1	\$ 8,771.16
5151000147-3	Equipo de Computo 2 monitores base dual	\$ 34,472.62
5151000147-4	"Monitor de Video oled de 7" con dos entradas SONY PVM-740 3001398 "	\$ 40,343.95
5151000147-5	"Monitor de Video oled de 7" con dos entradas SONY PVM-740 3001398 "	\$ 40,343.95
5151000147-6	"Monitor de Video oled de 7" con dos entradas SONY PVM-740 3001399 "	\$ 40,343.95
5151000147-7	"Monitor de Video oled de 7" con dos entradas SONY PVM-740 3001398 "	\$ 40,343.95
5151000147-8	Equipo de computo 2 monitores base dual	\$ 34,472.63
5151000148-1	Mac Book pantalla de 13.3"	\$ 22,733.73
5151000149-1	Commutador Telefonico	\$ 1,087,563.00
5151000151-2	Dron AIR 3	\$ 34,798.84
5151000138-58	Equipo de computo ensamblado	\$ 34,294.27
5151000138-59	Equipo de computo ensamblado	\$ 16,457.08
5151000153-1	Blackmagic Design Atem sdi Extreme iso Switcher	\$ 46,332.48
5191000032-1	<b>TOTAL DE EQUIPO DE COMPUTO Y DE TECNOLOGIAS DE LA INFORMACION</b>	<b>\$ 5,672,004.19</b>
5191000156-1	Equipo de4 grabacion DVR de 8 canales de video,DAHUA,SIS	\$ 25,837.61
5191000156-2	Control de asistencia con lector de huella digital	\$ 25,000.32
5191000156-2	Relecheador / reconocimiento facial / huella digital	\$ 10,324.00

*[Handwritten signatures and initials in blue ink]*

Código	Descripción del Bien Mueble	Valor en libros
<b>TOTAL DE OTROS MOBILIARIOS Y EQUIPOS DE ADMINISTRACIÓN</b>		
5211000048-1	Micrófono Inalámbrico Receptor y Transmisor (4 Micrófonos)	\$ 81,161.93
5211000049-1	Kit micrófono inalámbrico de mano, SONY, SN.-136047, 136744	\$ 45,063.68
5211000049-10	Micrófono estéreo de cañón corto	\$ 9,646.56
5211000049-11	Micrófono estéreo de cañón corto	\$ 10,087.36
5211000049-12	Kit micrófono inalámbrico digital de mano, SONY UTX-M03, SN.-101662, GO PRO, SIS	\$ 10,087.36
5211000049-13	Kit micrófono de corbata Omnidireccional, SONY, SN.-106223	\$ 10,964.50
5211000049-14	Micrófono inalámbrico Receptor	\$ 11,494.42
5211000049-16	Micrófono lavallier cardiode miniatura cable 1.2	\$ 9,646.56
5211000049-19	Micrófono Omni Lavallier Inalámbrico	\$ 10,846.00
5211000049-2	Kit micrófono inalámbrico de mano, SONY, SN.-136041, 136748	\$ 11,841.77
5211000049-3	Kit micrófono inalámbrico de mano, SONY, SN.-107660, 140316	\$ 9,646.56
5211000049-4	Kit micrófono inalámbrico de mano, SONY UTX-H2, URX-P2, SN.-107662, (140318)	\$ 7,853.20
5211000049-5	Kit anti viento para micrófono	\$ 7,853.20
5211000049-6	Kit Micrófono inalámbrico de solapa	\$ 11,389.46
5211000049-7	Kit de micrófono lavallier	\$ 9,106.33
5211000049-8	Micrófono estéreo de cañón corto	\$ 12,666.38
5211000049-9	Micrófono estéreo de cañón corto	\$ 10,097.36
5211000086-10	Pantalla de 49"	\$ 10,097.36
5211000086-4	Pantalla de 49"	\$ 83,581.11
5211000086-5	Pantalla de 49"	\$ 9,999.00
5211000086-6	"Pantalla LED 40" Full Hd SONY KDL-40R471A 7015547"	\$ 9,999.00
5211000086-7	"Pantalla LED 40" Full Hd SONY KDL-40R471A 7015562"	\$ 10,067.04
5211000086-8	"Pantalla LED 46" Full Hd SONY KDL-46R450A 7005115"	\$ 10,067.04
5211000086-9	"Pantalla LED 46" Full Hd SONY KDL-46R450A 7005116"	\$ 13,070.02
5211000092-1	Audífonos	\$ 13,070.02
5211000092-2	SISTEMA DE INTERCOMUNICACIÓN, HOLLYLAND	\$ 7,353.81
5211000101-1	Interfaz digital de audio, PRESONUS AUDIO BOX 1818VLS, SN.-ABB813090280	\$ 18,103.22
5211000101-2	Interfaz de audio digital mas software compatible, AVID MXBOX CON PRO TOOLS EXPRESS, SN.-BXDDL03501786A	\$ 7,659.72
5211000101-3	Interfaz de audio digital mas software compatible, AVID MXBOX CON PRO TOOLS EXPRESS, SN.-BXDDL03501788A	\$ 7,932.08
5211000101-4	Interfaz de audio digital mas software compatible, AVID MXBOX CON PRO TOOLS EXPRESS, SN.-BXDDL03501789A	\$ 7,932.08
5211000102-1	Sistema de audio y video	\$ 7,932.08
5211000102-2	Equipo y sistema de transmisión y recepción de señal de audio y video a través de redes celulares inalámbricas (marca: TVU)	\$ 23,200.00
5211000103-2	KIT DE MICROFONOS LAVALIER	\$ 656,760.00
5211000103-3	KIT DE MICROFONOS LAVALIER	\$ 12,145.75
5211000103-4	KIT DE MICROFONOS LAVALIER	\$ 12,145.75
5211000103-5	KIT DE MICROFONOS LAVALIER	\$ 12,145.75
5211000103-6	KIT DE MICROFONOS LAVALIER	\$ 12,145.75
5211000103-7	KIT DE MICROFONOS LAVALIER	\$ 12,145.75
5211000103-8	KIT DE MICROFONOS LAVALIER	\$ 12,145.75

Código	Descripción del Bien Mueble	Valor en libros
5211000104-1	MICROFONO DJI	\$ 7,198.99
	<b>TOTAL DE EQUIPOS Y APARATOS AUDIOVISUALES</b>	<b>\$ 1,187,233.52</b>
5231000013-1	Cámara Digital réflex	\$ 7,999.00
5231000013-2	Cámara Digital	\$ 15,150.00
5231000013-3	Cámara Digital	\$ 16,234.20
5231000013-4	Cuerpo de Cámara Digital full hd	\$ 19,598.20
5231000013-5	Camara digital	\$ 14,500.00
5231000013-6	Cámara Digital	\$ 24,200.00
5231000058-1	Video camara digital HD; MOD. HVR -ZTN	\$ 133,263.46
5231000058-2	Video camara digital HD; MOD. HVR -ZTN con micrófono de cámara	\$ 133,263.46
5231000058-3	Video cámara digital HD; MOD. HVR -ZTN	\$ 135,362.10
5231000058-4	Video cámara digital HD; MOD. HVR -ZTN (con micrófono ambiental)	\$ 135,362.10
5231000058-5	Video cámara digital HD; MOD. HVR -ZTN	\$ 135,362.10
5231000058-6	Video camara digital HD; MOD. HVR -ZTN	\$ 135,362.10
5231000058-7	Video cámara digital HD; MOD. HVR -ZTN	\$ 135,362.10
5231000058-8	Video cámara digitalHD; MOD. HVR -ZTN	\$ 138,510.11
5231000058-9	VIDEOCAMARA	\$ 48,724.15
5231000058-10	VIDEOCAMARA	\$ 48,724.15
5231000058-11	VIDEOCAMARA	\$ 48,724.15
5231000060-1	Lente Zoom 24 M.M.	\$ 14,181.00
5231000060-2	Lente Zoom 35 M.M.	\$ 14,181.00
5231000060-3	Lente Zoom 50 M.M.	\$ 14,181.00
5231000060-4	Lente Zoom 85 M.M.	\$ 14,181.00
5231000060-5	"Lente profesional para cámara FUJINON XA20SX8.SBERM-K3 A66011529 "	\$ 100,806.82
5231000060-6	LENTE ZOOM	\$ 100,806.82
5231000060-7	LENTE ZOOM	\$ 100,806.82
5231000060-8	LENTE ZOOM	\$ 100,806.82
5231000062-1	Cámara digital con Batería y Cargador	\$ 14,749.40
5231000064-1	"Triple para cámara LIBEC RSP-750 S/S "	\$ 58,491.91
5231000064-2	"Triple para cámara LIBEC RSP-750 S/S "	\$ 58,491.91
5231000064-3	"Triple para cámara LIBEC RSP-750 S/S "	\$ 58,491.91
5231000064-4	"Triple para cámara LIBEC RSP-750 S/S "	\$ 58,491.91
5231000066-1	Drone Control remoto 4 hélices Tren de aterrizaje estabilizador 2 ejes motorizado. Transmisor para Go Pro Batería para control.	\$ 17,010.91
5231000066-2	Dron,PHANTOM AK 325.SN.-2W10DDC	\$ 18,009.12
5231000069-1	Cámara Robotizada,SONY BRC-Z330, SN.-1051503	\$ 62,918.00
5231000069-2	Cámara Robotizada,SONY BRC-Z330, SN.-1051954	\$ 62,918.00
5231000069-3	Unidad de Control Remoto para cámaras,SONY RM-BR300, SN.-1051734	\$ 17,200.00
5231000070-1	Switcher de Producción en vivo,SONY MCS-8M, SN.- 21900	\$ 82,971.89
5231000072-1	"Cable para cámara de 200 Mts. MOHAWK CCTB200M 14027011 "	\$ 18,420.86
5231000072-2	"Cable para cámara de 200 Mts. MOHAWK CCTB200M 14027009 "	\$ 18,420.86



Código	Descripción del Bien Mueble	Valor en libros
5231000072-3	"Cable para cámara de 200 Mts. MOHAWK CCTB200M 14027010"	\$ 18,420.86
5231000073-1	Cámara de estudio SD/HD con visor monocular LCD en color de 3.5	\$ 321,377.63
5231000073-10	Cámara de hombre Full y SD con equipo completo	\$ 262,164.20
5231000073-2	Cámara de estudio SD/HD con visor monocular LCD en color de 3.5	\$ 321,377.63
5231000073-3	Cámara de estudio SD/HD con visor monocular LCD en color de 3.5	\$ 321,377.63
5231000073-4	Cámara de estudio SD/HD con visor monocular LCD en color de 3.5	\$ 321,377.63
5231000073-5	Cámara de hombre Full y SD con equipo completo	\$ 262,164.51
5231000073-6	Cámara de hombre Full y SD con equipo completo	\$ 262,164.23
5231000073-7	Cámara de hombre Full y SD con equipo completo	\$ 262,164.20
5231000073-8	Cámara de hombre Full y SD con equipo completo	\$ 262,164.20
5231000073-9	Cámara de hombre Full y SD con equipo completo	\$ 136,646.22
	<b>TOTAL DE CAMARAS FOTOGRAFICAS Y DE VIDEO</b>	<b>\$ 5,083,638.29</b>
5411000001-1	Microbus Vanette 1991	\$ 25,000.00
5411000002-10	(6) Automóvil, Nissan TIIDA 2011	\$ 169,290.02
5411000002-11	(10) Automóvil, Nissan Tsuru 2014	\$ 120,365.00
5411000002-12	(11) Volkswagen Sedan 2003	\$ 45,000.00
5411000002-13	Chevrolet - Aveo (20 )	\$ 200,000.00
5411000002-3	Automóvil, Nissan TIIDA 2011 (1)	\$ 96,372.02
5411000002-4	Automóvil, Nissan Tilda 2011 (3)	\$ 96,373.02
5411000002-5	Automóvil, Nissan Tilda 2011 (5)	\$ 96,373.02
5411000002-6	Automóvil, Nissan Tilda 2011 (4)	\$ 96,373.02
5411000002-7	Automóvil Nissan TIIDA 2011 (2)	\$ 96,373.02
5411000002-8	(9) Automóvil, Nissan Tsuru 2012	\$ 74,840.02
5411000002-9	(7) Automóvil, Nissan Tsuru 2012	\$ 74,840.01
5411000003-1	Camioneta Nissan Urvan 2014	\$ 325,850.00
5411000003-2	Camión , Volkswagen Crafter 2014, SN.- WV1LH22EXE6021913	\$ 572,281.00
5411000005-1	Camioneta Urvan Nissan 2014	\$ 347,795.00
5411000005-2	Camioneta Frontier Nissan 2014	\$ 286,615.00
5411000006-1	Vagoneta	\$ 20,000.00
	<b>TOTAL DE VEHICULOS Y EQUIPO TERRESTRE</b>	<b>\$ 2,743,740.15</b>
5641000001-10	Aire acondicionado de 1 Ton., JAPANDO, SN.- 8121020222	\$ 8,526.00
5641000001-11	Aire acondicionado de 2 Ton. MIRAGE, SN.-4071116275	\$ 14,642.10
5641000001-12	Aire acondicionado de 1 Ton. MIRAGE, SN.- 8021100074	\$ 9,734.33
5641000001-13	Aire acondicionado de 5 toneladas, YORK YHFFYC060BBA-BX, SN.-305000310	\$ 32,480.00
5641000001-14	Equipo Aire acondicionado de 5 toneladas, YORK YHFFYC060BBA-BX, SN.-305000372	\$ 32,480.00
5641000001-15	Equipo Aire acondicionado de 5 toneladas, YORK YHFFYC060BBA-BX, SN.-305000323	\$ 32,480.00
5641000001-16	Equipo Aire acondicionado de 3 toneladas, YORK YHFFYC060BBA-RY SN.- 311000568	\$ 28,768.00
5641000001-17	Equipo Aire acondicionado de 2 toneladas, YORK YSJA24FS-ADK, SN.-20401582	\$ 23,267.00
5641000001-18	Equipo Aire acondicionado de 2 toneladas, YORK YSJA24FS-ADK, SN.- 20108466	\$ 23,267.00
5641000001-19	Equipo Aire acondicionado de 1 tonelada, YSJA24FS-ADK, SN.- 20108466	\$ 8,700.00



Primer Informe de Cuenta Pública  
**INSTITUTO MORELENSE DE RADIO Y TELEVISION**  
 Relación de Bienes Muebles que Componen su Patrimonio  
 Al 31 de marzo de 2026



Código	Descripción del Bien Mueble	Valor en libros
5641000001-20	Equipo Aire acondicionado de 5 toneladas, PRIME, SN.- 50402	\$ 45,269.00
5641000001-21	Equipo Aire acondicionado de 5 toneladas, PRIME, SN.- 50400	\$ 45,269.00
5641000001-22	Equipo Aire acondicionado de 1 toneladas	\$ 22,069.00
5641000001-23	Equipo Aire acondicionado de 2 toneladas, MIDEA, SN.-409130287	\$ 17,632.00
5641000001-24	Aire acondicionado de 1 tonelada, CARRIER, SN.- 4224170382	\$ 18,560.00
5641000001-25	Aire acondicionado de 2 toneladas, MIDEA, SN.- 3314150220	\$ 24,360.00
5641000001-26	Equipo Aires acondicionado de 2 toneladas, YORK YSJA24FS-ADK, SN.-20551252	\$ 23,287.00
5641000001-27	Equipo Aire acondicionado de 3 toneladas, PRIME, SN.- 10079	\$ 41,557.00
5641000001-28	Aire acondicionado	\$ 8,000.00
5641000001-29	Aire acondicionado	\$ 8,000.00
5641000001-3	Aire acondicionado de 1 Ton.MIRAGE, SN.- 8021101782	\$ 7,032.50
5641000001-30	Aire Acondicionado	\$ 12,373.72
5641000001-31	Aire Acondicionado	\$ 12,528.00
5641000001-32	Aire Acondicionado	\$ 12,702.00
5641000001-33	Aire Acondicionado	\$ 7,505.20
5641000001-4	Aire acondicionado de 1 Ton.MIRAGE, SN.- 8041110543	\$ 7,032.50
5641000001-5	Aire acondicionado de 1 Ton.MIRAGE, SN.- 8041100313	\$ 7,032.50
5641000001-6	Aire acondicionado de 1 Ton.JAPANDO, SN.- 8081000640	\$ 7,032.50
5641000001-7	Aire acondicionado de 3 Ton.MIRAGE, SN.-80411000510	\$ 14,346.30
5641000001-8	Aire acondicionado de 1 Ton.MIRAGE, SN.-4081103989	\$ 8,526.00
5641000001-9	Aire acondicionado de 1 Ton.MIRAGE, SIS	\$ 8,526.00
5641000001-34	Aire acondicionado (Jojutla)	\$ 24,000.01
<b>TOTAL DE SISTEMAS DE AIRE ACONDICIONADO, CALEFACCIÓN Y DE REFRIGERACIÓN INDUSTRIAL Y COMERCIAL</b>		<b>\$ 597,024.66</b>
5651000004-1	Antena Parabólica 3M malla banda CLNB Norisat PLL	\$ 20,148.91
5651000004-2	Mástil telescópico	\$ 48,951.21
5651000040-1	Generador de caracteres dual canal gráficos	\$ 379,550.42
5651000045-2	Mezcladora Digital de 16 canales	\$ 17,592.42
5651000045-3	Consola mezcladora de audio, TASCAM 3200, SN.-920019	\$ 57,508.00
5651000069-1	*Sistema de repetición en vivo NEWTEC3 PLAY 425 M8AF17730399005 *	\$ 227,342.19
5651000105-10	Batería de litio	\$ 14,018.31
5651000105-11	Batería de litio de grafio	\$ 14,018.31
5651000105-12	Batería de litio de grafio	\$ 14,018.31
5651000105-13	Batería de litio de grafio	\$ 14,018.31
5651000105-4	Baterías de litio	\$ 7,648.11
5651000105-5	Baterías de litio	\$ 7,648.11
5651000105-6	Baterías de litio	\$ 7,648.11
5651000105-7	Fuente/cargador para dos baterías	\$ 9,177.73
5651000105-8	Batería de litio	\$ 14,018.31
5651000105-9	Batería de litio	\$ 14,018.31
5651000105-1	Torre apiostrada MOD. GZ 35 de 45 metros de altura ubicada en Jojutla morelos	\$ 162,708.32

*[Handwritten signatures and stamps in blue ink]*

Código	Descripción del Bien Mueble	Valor en libros
5651000110-1	Sistema de automatización con calidad de radio difusión ( Broadcast) play out para master Tv	\$ 806,123.55
5651000111-1	Transmisor de júbila que incluye instalación de sistema de tierra para transmisor FM, instalación de sistema radiante, instalación de transmisor, fijación de línea de transmisión	\$ 566,466.16
5651000111-2	Transmisor de yautepac compuesto de: instalación de sistema de tierra para transmisor FM, instalación de sistema radiante, instalación de transmisor, fijación de línea de transmisión	\$ 574,230.98
5651000111-3	Transmisor de radio XHVAC-FM 102.9 Cuemavaca compuesto de: instalación de sistema de tierra para transmisor FM, instalación de sistema radiante, instalación de transmisor, fijación de línea de transmisión	\$ 822,508.29
5651000111-4	Transmisor de Tv en canal 3 Seminario de 6 KW, compuesto por: 2 gabinetes de 6 amplificadores de video, 1 amplificador de audio, Un IPA Video, Un IPA Video Audio, Un IPA Video	\$ 3,064,294.81
5651000111-5	TRANSMISOR FM DE 1.5 A 3.5 KW FM Broadcast 100% estado sólido HD Radio modo Híbrido (-20 dB)	\$ 2,123,429.56
5651000111-6	servir RF y modulación codificada, dos módulos de potencia de 500W, Banda ancha compuesta por amplificador RF y modulador, fuente SM, fuente de alimentación red	\$ 766,652.86
5651000111-7	Transmisor de televisión de 3.2KW ATSC Canal 49	\$ 3,434,526.40
5651000111-8	Transmisor (Sistema de enlace STL stereo de Transmisor)	\$ 112,042.77
5651000112-1	Decodificador	\$ 54,727.52
5651000112-2	Master de Televisión	\$ 19,927,881.28
5651000112-3	Codificador de audio para transmisión por internet	\$ 31,328.61
5651000112-4	Codificador de audio para transmisión por internet	\$ 31,328.60
5651000113-1	Codec IP portátil Access 2 USB portable	\$ 57,641.86
5651000113-2	Codec IP para montaje en rack	\$ 45,344.93
5651000114-1	Mini Mezcladora para access portable 2USB	\$ 18,445.39
5651000114-2	Mini Mezcladora para access portable 2USB	\$ 26,989.00
5651000114-3	Consola mezcladora digital de 32 canales -16 buses, TASCAM dim 3200, SN- 970019	\$ 63,927.51
5651000114-4	1 Consola mezcladora digital de audio de 32 canales y 16 buses	\$ 55,540.80
5651000114-5	1 Consola mezcladora digital de audio de 32 canales y 16 buses	\$ 55,540.80
5651000114-6	"Mezcladora digital de audio YAMAHA OZR66VCM 21VTA1001001"	\$ 185,936.96
5651000114-7	Mezcladora de 16 canales	\$ 8,440.00
5651000114-8	Consola mezcladora digital de 32 canales -16 buses	\$ 39,600.10
5651000114-9	BLACKMAGIC DESIGN ATEM	\$ 19,360.50
5651000115-1	Maleta Suave de transporte para cámara, PORTA BRACE, S/S	\$ 7,648.11
5651000115-10	Maleta Suave de transporte para cámara, PORTA BRACE, S/S	\$ 8,850.80
5651000115-11	Maleta Suave de transporte para cámara, PORTA BRACE, S/S	\$ 8,850.80
5651000115-12	Maleta Suave de transporte para cámara, PORTA BRACE, S/S	\$ 8,850.80
5651000115-13	Maleta Suave de transporte para cámara, PORTA BRACE, S/S	\$ 8,850.80
5651000115-14	Maleta Suave de transporte para cámara, PORTA BRACE, S/S	\$ 8,850.80
5651000115-15	"Maleta para Kit de 3 reflectores Pro Led FLUO-TEC KIT 1-3 PRO S/S"	\$ 57,149.40
5651000115-16	Maleta para cámara de hombro Full Hd	\$ 7,648.11
5651000115-2	Maleta para cámara de hombro Full Hd	\$ 7,648.11
5651000115-3	Maleta para cámara de hombro Full Hd	\$ 7,648.11
5651000115-4	Maleta para cámara de hombro Full Hd	\$ 7,648.11
5651000115-5	Maleta Suave de transporte para cámara, PORTA BRACE, S/S	\$ 8,850.80
5651000115-6	Maleta Suave de transporte para cámara, PORTA BRACE, S/S	\$ 8,850.80
5651000115-7	Maleta Suave de transporte para cámara, PORTA BRACE, S/S	\$ 8,850.80
5651000115-8	Maleta Suave de transporte para cámara, PORTA BRACE, S/S	\$ 8,850.80
5651000115-9	Maleta Suave de transporte para cámara, PORTA BRACE, S/S	\$ 8,850.80





Primer Informe de Cuenta Pública  
INSTITUTO MORELENSE DE RADIO Y TELEVISION  
Relación de Bienes Muebles que Componen su Patrimonio  
Al 31 de marzo de 2026



Código	Descripción del Bien Mueble	Valor en libros
5651000116-1	Tomamasa profesional con USB-AUDIO-TECHNICA, SN-C-134603169U	\$ 9,114.09
5651000116-2	Artis series superficie de control	\$ 23,434.32
5651000116-3	Plataforma de medios Digitales	\$ 117,234.34
5651000118-1	Panel de parcheo 24 puertos, 24 Piezas de contón de parcheo	\$ 40,229.10
5651000118-2	Tripie	\$ 64,763.76
5651000119-1	Quad ultimate	\$ 77,375.48
5651000119-2	Sistema de Intercomunicación	\$ 116,668.16
5651000119-3	Sistema de Intercomunicación	\$ 105,567.44
5651000119-4	Eclipse matriz hx plico 36 pt	\$ 689,926.36
5651000120-1	Switcher de Producción de video SD/H/D compacto	\$ 510,523.09
5651000121-1	Unidad de Control de cámara	\$ 122,136.03
5651000121-10	Unidad de control de cámara	\$ 172,352.52
5651000121-11	Unidad de control de cámara	\$ 172,352.52
5651000121-12	Unidad de control de cámara	\$ 172,352.52
5651000121-2	Unidad de Control de cámara	\$ 122,136.03
5651000121-3	Unidad de Control de cámara	\$ 122,136.03
5651000121-4	Unidad de Control de cámara	\$ 122,136.03
5651000121-5	Unidad de cámara para estudio	\$ 310,167.83
5651000121-6	Unidad de cámara para estudio	\$ 310,167.83
5651000121-7	Unidad de cámara para estudio	\$ 310,167.83
5651000121-8	Unidad de cámara para estudio	\$ 310,167.83
5651000121-9	Unidad de control de cámara	\$ 172,352.52
5651000122-1	Visor en color LCD 5"Viewfinder	\$ 36,184.64
5651000122-2	Visor en color LCD 5"Viewfinder	\$ 36,184.64
5651000122-3	Visor en color LCD 5"Viewfinder	\$ 36,184.64
5651000122-4	Visor en color LCD 5"Viewfinder	\$ 36,184.64
5651000122-5	Visor de alta definición para cámara	\$ 46,954.24
5651000122-6	Visor de alta definición para cámara	\$ 46,954.24
5651000122-7	Visor de alta definición para cámara	\$ 46,954.24
5651000122-8	Visor de alta definición para cámara	\$ 46,954.24
5651000123-1	Visor de estudio para cámara	\$ 107,038.07
5651000123-2	Visor de estudio para cámara	\$ 107,038.07
5651000123-3	Visor de estudio para cámara	\$ 107,038.07
5651000123-4	Visor de estudio para cámara	\$ 107,038.07
5651000124-1	Panel de control remoto para unidad de control de cámara.	\$ 40,529.24
5651000124-2	Panel de control remoto para unidad de control de cámara.	\$ 40,529.24
5651000124-3	Panel de control remoto para unidad de control de cámara.	\$ 40,529.24
5651000124-4	Panel de control remoto para unidad de control de cámara.	\$ 40,529.24
5651000124-5	Panel de control remoto para cámara	\$ 40,343.95
5651000124-6	Panel de control remoto para cámara	\$ 40,343.95

Código	Descripción del Bien Mueble	Valor en libros
5651000124-7	Panel de control remoto para cámara	\$ 40,343.95
5651000124-8	Panel de control remoto para cámara	\$ 40,343.95
5651000126-1	Kit de control de enfoque y zoom	\$ 28,938.58
5651000126-2	Kit de control de enfoque y zoom	\$ 28,938.58
5651000126-3	Kit de control de enfoque y zoom	\$ 28,938.58
5651000126-4	Kit de control de enfoque y zoom	\$ 28,938.58
5651000126-5	Kit de control de enfoque y zoom, Semi servo	\$ 25,774.04
5651000126-6	Kit de control de enfoque y zoom, Semi servo	\$ 25,774.04
5651000126-7	Kit de control de enfoque y zoom, Semi servo	\$ 25,774.04
5651000126-8	Kit de control de enfoque y zoom, Semi servo	\$ 25,774.04
5651000127-1	Multirasterizer para SDI	\$ 128,487.28
5651000127-2	Multirasterizer para SDI	\$ 127,899.88
5651000129-1	Sistema de edición de audio y video digital	\$ 15,894.32
5651000129-2	Sistema de Producción y Transmisión Digital de Video Broadcast	\$ 542,142.23
5651000130-1	Monitor LCD portatil para camara de 7"	\$ 15,296.22
5651000130-2	Monitor LCD portatil para camara de 7"	\$ 15,296.22
5651000130-3	Monitor LCD portatil para camara de 7"	\$ 15,296.22
5651000130-4	Monitor LCD portatil para camara de 7"	\$ 15,296.22
5651000131-1	Preamplificador de micrófonos de 8 canales, FOCUS RITE OCTOPRE NKII DYNAMIC, SN.-OD63164008004	\$ 12,990.38
5651000131-10	Sistema de micrófono inalámbrico de mano	\$ 6,942.60
5651000131-11	Kit de micrófono Lavalier inalámbrico	\$ 7,342.19
5651000131-12	Kit de micrófono inalámbrico y Receptor	\$ 7,801.07
5651000131-13	Kit de micrófono inalámbrico y Receptor	\$ 7,342.19
5651000131-14	Kit de micrófono inalámbrico y Receptor	\$ 7,801.07
5651000131-15	Kit de micrófono inalámbrico y Receptor	\$ 7,342.19
5651000131-16	Kit de micrófono Lavalier inalámbrico	\$ 7,342.19
5651000131-17	Kit de micrófono Lavalier inalámbrico	\$ 7,342.19
5651000131-18	Kit de micrófono Lavalier inalámbrico transmisor receptor	\$ 7,342.19
5651000131-18	Micrófono de mano inalámbrico (107990) con receptor (144146)	\$ 7,801.07
5651000131-19	Micrófono de mano inalámbrico con receptor	\$ 7,801.07
5651000131-2	Micrófono de condensador USB, BLUE YETI PRO, SIS	\$ 7,170.16
5651000131-20	Micrófono de mano inalámbrico con receptor	\$ 7,801.07
5651000131-21	Kit de micrófono Lavalier inalámbrico Transmisor Receptor	\$ 7,342.10
5651000131-3	Sistema de microfono inalámbrico Receptor	\$ 7,081.45
5651000131-4	Sistema de Microfono inalámbrico Receptor	\$ 7,081.45
5651000131-5	Sistema de microfono inalámbrico Receptor	\$ 7,081.45
5651000131-6	Sistema de microfono inalámbrico Receptor	\$ 7,081.45
5651000131-7	Sistema de microfono inalámbrico Receptor	\$ 7,081.45
5651000131-8	Sistema de microfono inalámbrico Receptor	\$ 7,081.45
5651000131-9	Sistema de microfono inalámbrico de mano	\$ 6,942.60
5651000134-1	Sintonizador inalámbrico	\$ 38,214.15



Código	Descripción del Bien Mueble	Valor en libros
5651000134-2	"Unidad base de Sintonizador SONY MBX5 12074"	\$ 53,655.49
5651000136-1	Ecuilizador Dual de 15 bandas	\$ 8,702.72
5651000137-1	Híbrido digital de 2 líneas, COMREX, DH-22, SN.- 6523	\$ 20,056.40
5651000137-2	Híbrido Digital de 2 Líneas	\$ 23,913.40
5651000137-3	Híbrido Digital de 2 Líneas	\$ 23,913.40
5651000137-4	Híbrido Digital de 2 Líneas	\$ 23,913.40
5651000138-1	Tira de parcheo de audio, NEUTRIK 2X24 NPP-T8 S/S	\$ 21,753.48
5651000138-2	Tira de parcheo de audio y 8 cordones de parcheo, NEUTRIK NPPTB, S/S	\$ 18,933.90
5651000138-3	Tira de Parcheo Easy Patch 2 X 24 NPP-TB	\$ 22,370.60
5651000141-1	Sistema de pedestal para estudio, con bomba furupla.	\$ 109,418.28
5651000141-2	Sistema de pedestal para estudio, con bomba furupla.	\$ 109,418.28
5651000141-3	Sistema de pedestal para estudio, con bomba furupla.	\$ 109,418.28
5651000141-4	Sistema de pedestal para estudio, con bomba furupla.	\$ 109,418.28
5651000146-1	UPS interactivo de línea de 3KVAS, TRIPPLITE SMART3000 NET, SN.-2339KDOSM701600019	\$ 20,978.24
5651000146-2	UPS interactivo de línea de 3KVAS, TRIPPLITE SMART3000 NET, SN.-2339KDOSM701600022	\$ 20,978.24
5651000146-3	UPS interactivo de línea de 10Kva	\$ 23,556.36
5651000146-4	UPS interactivo de línea de 5Kva	\$ 15,558.34
5651000146-5	UPS interactivo de línea de 5Kva	\$ 15,558.34
5651000146-6	UPS interactivo de línea de 5Kva	\$ 15,558.34
5651000146-7	UPS interactivo de línea de 3 KVA, TRIPP LITE SMART PRO3000NET, SN.-2250KDOSM701600027	\$ 17,279.36
5651000148-1	Distribuidor de señal de audífonos, FURMAN FA-6AB	\$ 10,768.74
5651000148-10	Preamplificador de micrófonos de 8 canales	\$ 12,990.38
5651000148-2	Amplificador de audífonos, FURMAN HA-6AB, SN.-223720703942	\$ 10,768.74
5651000148-3	Amplificador de distribución Dual de audio, ATI DA 206A, SN.- 82492	\$ 13,268.08
5651000148-4	Amplificador de distribución Dual de audio, ATI DA 206A, SN.- 82493	\$ 13,268.08
5651000148-5	Amplificador de distribución dual de audio, ATI D4412, SN.-22369	\$ 18,901.85
5651000148-6	Amplificador de distribución dual de audio, ATI D4412, SN.-22370	\$ 18,901.85
5651000148-7	1 Amplificador de Audio DE 215 W	\$ 7,698.57
5651000148-8	1 Amplificador de Audio DE 215 W	\$ 7,698.57
5651000148-9	Amplificador de alto rendimiento	\$ 61,833.94
5651000151-1	Monitor forma de onda tipo Rasterizador Con sus Opciones AVD, CFS, DAT, DPE, PHY3, SIM Y	\$ 476,334.65
5651000151-2	Monitor forma de onda tipo Rasterizador Con sus Opc.	\$ 109,745.51
5651000151-3	Monitor LCD portatil para camara de 7"	\$ 15,296.22
5651000152-1	Ultraestudio HD MINI	\$ 11,756.75
5651000154-1	"Convertidor SDI de distribución BLACK MAGIC CONVM-DIDA S/S "	\$ 30,019.18
5651000154-2	"Convertidor SDI de distribución BLACK MAGIC CONVM-DIDA S/S "	\$ 22,514.38
5651000154-3	Mini convertidor 3G/HD/SD	\$ 9,370.19
5651000154-4	Convertidor 3G/HD/SD	\$ 9,370.19
5651000154-5	Mini convertidor Embebedor/desenbebedor HD10C2	\$ 18,858.99
5651000154-6	Mini convertidor HD analogo	\$ 14,114.59



Código	Descripción del Bien Mueble	Valor en libros
5651000154-7	Mini convertidor Embebedor/desenbebedor HD10C2	\$ 18,866.99
5651000154-8	Convertidor de video BLACK MAGIC H 264 PRO 1674752 "	\$ 7,717.20
5651000154-9	Procesador dual de audio y video, sincronizador y convertidor de doble canal.	\$ 119,034.79
5651000155-1	Video grabador HD/SD SxS	\$ 111,535.37
5651000155-2	Video grabador HD-SD para grabación en memoria SxS	\$ 111,025.47
5651000156-1	Kit 3 Lámparas de luz blanca kit.	\$ 24,563.33
5651000156-2	Kit 3 Lámparas de luz blanca kit.	\$ 24,563.33
5651000157-1	Bocina color negro mate	\$ 11,264.76
5651000157-2	Bocina color negro mate	\$ 11,264.76
5651000157-3	Baffle portátil autoalimentado de dos vías 15"	\$ 16,060.55
5651000157-4	Baffle portátil autoalimentado de dos vías 15"	\$ 16,060.55
5651000157-5	Bocinas sub-bass	\$ 29,898.48
5651000157-6	Bocinas sub-bass	\$ 29,898.48
5651000157-7	Bocinas	\$ 30,862.95
5651000157-8	Bocinas	\$ 30,862.95
5651000158-1	Cable para cámara tipo multicore	\$ 31,895.27
5651000158-2	Cable de 100 metros 3/8" triax.	\$ 26,895.84
5651000158-3	Cable de 100 metros 3/8" triax.	\$ 26,895.84
5651000158-4	Cable de 100 metros 3/8" triax.	\$ 26,895.84
5651000158-5	Cable de 100 metros 3/8" triax.	\$ 26,895.84
5651000158-6	Cable para cámara de 100Mts.	\$ 12,098.64
5651000158-7	"Antena Parabólica 3M malla banda C LNB Nortsat PLL Pola rotor Chaparral 50 metros de cable coaxial RG6	\$ 20,804.60
5651000158-8	"Antena Parabólica 3M malla banda C LNB Nortsat PLL Pola rotor Chaparral 50 metros de cable coaxial RG6	\$ 26,680.00
5651000159-1	Luminaria para estudio	\$ 42,116.92
5651000159-2	Luminaria para estudio	\$ 42,116.92
5651000159-3	Luminaria para estudio	\$ 42,116.92
5651000159-4	Luminaria para estudio	\$ 42,116.92
5651000159-5	Luz de cámara led (antorcha)	\$ 7,646.11
5651000160-1	Switcher de video de 8 canales	\$ 22,707.00
5651000160-2	Switcher de video de 8 canales	\$ 22,707.00
5651000160-3	Switcher de video	\$ 318,657.73
5651000160-4	Switcher para no break UPS	\$ 8,000.00
5651000162-1	Hibrido telefonico de 2 lineas, AEQ TH-03, SN.- 76536	\$ 23,997.79
5651000162-2	Hibrido telefonico de 1 linea, TELOS 1803D, SN.- 215A13108	\$ 12,266.26
5651000162-3	Hibrido telefonico de 2 lineas	\$ 27,385.03
5651000162-4	"Hibrido telefonico de 2 lineas COMREX DH22 6529 "	\$ 27,259.84
5651000163-1	Enrutador digital Cont. panel	\$ 30,157.04
5651000163-2	Enrutador digital cont. Ethernet	\$ 22,617.78
5651000167-1	Generador de video en multiformato de gran tamaño	\$ 42,768.17
5651000167-2	"Generador de video en multiformato de gran tamaño LEADER LT443D-0027161 "	\$ 42,572.66





Primer Informe de Cuenta Pública  
**INSTITUTO MORENSE DE RADIO Y TELEVISION**  
 Relación de Bienes Muebles que Componen su Patrimonio  
 Al 31 de marzo de 2026



Código	Descripción del Bien Mueble	Valor en libros
5651000170-1	Rack con capacidad para 35 UR	\$ 42,341.71
5651000170-2	Rack con capacidad para 35 UR	\$ 42,341.71
5651000171-1	Teleprompter	\$ 48,500.20
5651000172-1	Radionavegación y video	\$ 1,139,586.02
5651000173-1	Grúa para cámara de 15 ft tipo "L"	\$ 294,031.18
5651000174-1	Equipo Telefonico	\$ 20,249.00
5651000174-2	Equipo Telefonico	\$ 20,249.00
5651000174-3	Equipo Telefonico	\$ 20,249.00
5651000174-4	Equipo Telefonico	\$ 3,489.00
	<b>TOTAL DE EQUIPO DE COMUNICACIÓN Y TELECOMUNICACIONES</b>	<b>\$ 45,609,776.17</b>
5661000056-1	Generador de energía eléctrica CUMMINS ONAM A140619314	\$ 10,000.00
5661000073-1	Planta de emergencia portátil de 40KW con Remolque OTTOMOTORES. SN.-25068 S	\$ 337,394.12
5661000073-2	planta de emergencia	\$ 10,699.00
	<b>TOTAL DE EQUIPO DE GENERACIÓN ELÉCTRICA, APARATOS Y ACCESORIOS ELÉCTRICOS</b>	<b>\$ 358,093.12</b>
5671000158-1	Multímetro Digital Ind.	\$ 14,025.90
5671000158-2	Kit Multímetro Digital Ind.	\$ 14,025.90
5671000158-3	Multímetro digital de banco con 5.5 dígitos de resolución	\$ 7,993.10
5671000159-1	Maleín de herramientas Caja de herramientas plástico negro	\$ 14,132.28
5671000159-2	Maleín de herramientas Caja de herramientas plástico negro	\$ 14,132.28
5671000159-3	Maleín de herramientas Caja de herramientas plástico negro.	\$ 14,132.28
5671000160-1	Monitor forma de onda tipo Rastreador Opcion:CAM	\$ 109,745.51
5671000160-2	Monitor forma de onda Portátil con sus Opcos.	\$ 80,690.76
5671000161-1	cable para mediciones audio analógico, 6 pines conector macho de 62 pines a 8 conectores macho de salida XLR marca TEKTRONIX	\$ 10,059.75
5671000162-1	Generador de señales de prueba para TV.	\$ 228,851.76
5671000163-1	Paquete de Batería recargable	\$ 7,399.64
5671000165-1	Osciloscopio con analizador de espectros.	\$ 175,650.56
5671000166-1	Fuente de alimentación triple programable con dos canales de 30 V a 1.5 A	\$ 14,618.55
5671000167-1	Contador/ analizador de frecuencia y tiempo	\$ 44,448.30
5671000168-1	Estación de Soldadura 200W	\$ 9,865.78
5671	<b>TOTAL DE HERRAMIENTAS Y MAQUINAS HERRAMIENTAS</b>	<b>\$ 769,772.36</b>
5681000319-1	Grúa para cámara de 25 ft tipo "L", CAMMATE TS25. S/S	\$ 396,313.77
5681	<b>TOTAL DE OTROS EQUIPOS</b>	<b>\$ 396,313.77</b>
	<b>TOTAL BIENES MUEBLES</b>	<b>\$ 62,477,002.59</b>





Instituto Morelense de Radio y Televisión  
Relación de esquemas bursátiles y de coberturas financieras

NO APLICA

